

HALAMAN PENGESAHAN SKRIPSI

SKRIPSI

**ANALISIS *ECONOMIC VALUE ADDED* UNTUK MENILAI
KINERJA KEUANGAN PADA PT KIMIA FARMA, Tbk YANG
TERDAFTAR DI BEI TAHUN 2014-2018**

Disusun dan diajukan oleh

Nopelia Basselo
201620122


Telah dipertahankan dalam sidang ujian skripsi
pada tanggal 22 Oktober 2020

Pembimbing I




Hapid, S.E., M.M

Pembimbing II




Jumawan Jasman, S.E., M.M

Dekan Fakultas Ekonomi dan Bisnis
Universitas Muhammadiyah Palopo



Hapid, S.E., M.M

Ketua
Program Studi Manajemen



Imran Ukas, S.E., M.M

HALAMAN PENGESAHAN PENGUJI

SKRIPSI




**ANALISIS *ECONOMIC VALUE ADDED* UNTUK MENILAI
KINERJA KEUANGAN PADA PT KIMIA FARMA, Tbk YANG
TERDAFTAR DI BEI TAHUN 2014-2018**

Disusun dan diajukan oleh


Nopelia Basselo
201620122

Telah dipertahankan dalam ujian Skripsi pada tanggal 22 Oktober 2020 dan diterima sebagai salah satu persyaratan untuk memperoleh gelar Sarjana pada Program Studi Manajemen Fakultas Ekonomi dan Bisnis Universitas Muhammadiyah Palopo.

Susunan Dewan Penguji

- | | | |
|------------|-------------------------|--|
| 1. Penguji | : Hapid, S.E., M.M | () |
| 2. Penguji | : Saharuddin, S.E., M.M | () |
| 3. Penguji | : DR. Duriani, M.Pd.I | () |

Ketua Program Studi Manajemen


Imran Ukhas, S.E., M.M.

SURAT PERNYATAAN ORISINIL

Yang bertanda tangan dibawah ini :

NAMA : NOPELIA BASSELO

NIM : 201610122

PROGRAM STUDI : MANAJEMEN

Dengan ini menyatakan bahwa skripsi yang saya susun dengan judul:


**ANALISIS *ECONOMIC VALUE ADDED* UNTUK MENILAI KINERJA
KEUANGAN PADA PT KIMIA FARMA, Tbk YANG TERDAFTAR DI BEI
TAHUN 2014-2018**

Adalah benar-benar hasil karya saya sendiri dan bukan merupakan plagiat secara keseluruhan atau sebagian dari skripsi dan karya ilmiah orang lain. Apabila dikemudian hari pernyataan saya tidak benar, saya bersedia menerima sanksi akademik yang berlaku (dicabut predikat kelulusan dan gelar sarjana saya).

Demikian pernyataan ini saya buat sebenar-benarnya untuk dapat dipergunakan bilamana diperlukan.

Palopo, 15 Oktober 2020


Nopelia Basselo



PRAKATA

Segala syukur dan puji hanya bagi Tuhan Yesus Kristus, karena anugerah-Nya yang melimpah, kemurahan dan kasih setia yang besar hingga penulis dapat menyelesaikan penulisan skripsi dengan judul “ Analisis Economic Value Added Untuk Menilai Kinerja Keuangan Pada PT Kimia Farma, Tbk Yang Terdaftar Di BEI Tahun 2014-2018”.

Penulis menyadari sepenuhnya bahwa skripsi ini masih jauh dari kesempurnaan karena menyadari segala keterbatasan yang ada. Untuk itu demi sempurnya skripsi ini, penulis sangat membutuhkan dukungan dan sumbangsih dan pikiran berupa kritik dan saran yang bersifat membangun.

Penyusunan skripsi ini tidak lepas dari bantuan berbagai pihak, karena itu penulis menyampaikan ucapan terima kasih kepada:

1. Bapak Dr. Salju, S.E., M.M selaku Rektor Universitas Muhammadiyah Palopo mudah-mudahan tetap diberi kekuatan dan kesehatan untuk membawa Universitas Muhammadiyah Palopo lebih baik dan lebih maju.
2. Bapak Imran Ukkas, S.E., M.M selaku Ketua Program Studi Manajemen Universitas Muhammadiyah Palopo yang telah banyak memberikan bantuan motivasi dalam penulisan skripsi ini kepada penulis.
3. Bapak Bapak Hapid, S.E., M.M selaku Dosen Pembimbing I dan Bapak Jumawan Jasman, S.E., M.M selaku Dosen Pembimbing II yang telah

meluangkan waktu dan pikirannya dalam mengerahkan dan membimbing penulis untuk menyelesaikan skripsi ini.

4. Bapak Hapid, S.E., M.M selaku Dosen Penguji I, Bapak Saharuddin, S.E., M.M. selaku Dosen Penguji II dan Ibu DR. Duriani, M.Pd.I selaku Dosen Penguji III yang telah memberikan masukan dalam penyempurnaan skripsi ini.
5. Para Bapak dan Ibu Dosen Universitas Muhammadiyah Palopo yang telah membekali penulis dengan berbagai ilmu pengetahuan.
6. Orang tua beserta segenap keluarga yang telah banyak memberikan motivasi kepada penulis selama dalam proses penulisan ini.

Sebagai akhir kata semoga skripsi ini dapat bermanfaat bagi pembaca.

Terima kasih,

Palopo, 15 Oktober 2020

Nopelia Basselo

DAFTAR ISI

JUDUL	i
LEMBAR PESETUJUAN	ii
PRAKATA	iii
DAFTAR ISI	v
DAFTAR GRAFIK	vii
DAFTAR LAMPIRAN	viii
ABSTRAK	ix
BAB I PENDAHULUAN	1
1.1 Latar Belakang	1
1.2 Rumusan Masalah	4
1.3 Tujuan Penelitian	4
1.4 Manfaat Penelitian	4
1.4.1 Manfaat Teoritis	4
1.4.2 Manfaat Praktis	4
1.5 Ruang Lingkup dan Batasan Penelitian	4
BAB II TINJAUAN PUSTAKA	6
2.1 Laporan Keuangan	6
2.1.1 Pengertian Laporan Keuangan	6
2.1.2 Tujuan dan Manfaat Laporan Keuangan	6
2.1.3 Unsur-Unsur Laporan Keuangan	8
2.2 Kinerja Keuangan	11
2.2.1 Pengertian Kinerja Keuangan	11
2.2.2 Analisis Kinerja Keuangan	12
2.3 <i>Economic Value Added</i>	13
2.3.1 Pengertian <i>Economic Value Added</i>	13
2.3.2 Manfaat <i>Economic Value Added</i>	15
2.3.3 Kelebihan dan Kelemahan <i>Economic Value Added</i>	16
2.3.4 Perhitungan <i>Economic Value Added</i>	18
2.4 Struktur Modal	21
2.5 Biaya Modal	21
2.6 Penelitian Terdahulu	22
2.7 Kerangka Konseptual	35
2.8 Hipotesis	36

BAB III METODE PENELITIAN.....	37
3.1 Desain Penelitian	37
3.2 Lokasi dan Waktu Penelitian.....	37
3.3 Populasi dan Sampel.....	37
3.4 Jenis dan Sumber Data	38
3.5 Teknik Pengumpulan Data	38
3.6 Variabel Penelitian dan Defenisi Operasional.....	39
3.7 Instrumen Penelitian	39
3.8 Analisis Data	39
BAB IV HASIL PENELITIAN DAN PEMBAHASAN.....	41
4.1 Gambaran Umum Perusahaan	41
4.1.1 Sejarah Singkat PT Kimia Farma, Tbk	41
4.1.2 Maksud dan Tujuan.....	42
4.1.3 Visi dan Misi.....	43
4.1.4 Struktur Organisasi	45
4.2 Hasil Penelitian	46
4.2.1 <i>Net Operating After Tax</i> (NOPAT).....	46
4.2.2 <i>Invested Capital</i>	47
4.2.3 <i>Weighted Average Cos Of Capital</i> (WACC)	48
4.2.4 <i>Capital Charges</i>	49
4.2.5 <i>Economic Value Added</i> (EVA)	50
4.3 Pembahasan.....	51
BAB V KESIMPULAN DAN SARAN.....	53
5.1 Kesimpulan	53
5.2 Saran	53
Daftar Rujukan	55
Lampiran	59

DAFTAR GRAFIK

1.	Grafik 4.1 <i>Net Operating After Tax (NOPAT)</i>	47
2.	Grafik 4.2 <i>Invested Capital</i>	47
3.	Grafik 4.3 <i>Weight Average Cost Of Capital (WACC)</i>	48
4.	Grafik 4.4 <i>Capital Charges</i>	48
5.	Grafik 4.5 <i>Economic Value Added (EVA)</i>	49

DAFTAR LAMPIRAN

1. Lampiran Laporan Keuangan 2018-2017	59
2. Lampiran Laporan Keuangan 2017-2016	64
3. Lampiran Laporan Keuangan 2016-2015	69
4. Lampiran Laporan Keuangan 2015-2014	74

ABSTRAK

Industri farma termasuk industri prioritas yang berperan penting sebagai penggerak utama perekonomian. Salah satu perusahaan yang bergerak dalam industri farmasi adalah PT Kimia Farma, Tbk. Masalah kinerja keuangan merupakan faktor penting, karena maju mundur dan untung rugi serta berkembangnya sebuah perusahaan sangat dipengaruhi oleh kinerja keuangan yang baik. Agar dapat mengetahui pertumbuhan kinerja keuangan dalam keadaan baik atau tidak perlu diterapkan konsep *Economic Value Added* (EVA), sehingga perusahaan dapat mencapai tujuannya yang optimal. Dalam penelitian ini tujuan yang ingin dicapai adalah mengetahui kinerja keuangan PT Kimia Farma, Tbk menggunakan konsep *Economic Value Added* (EVA). Penelitian ini menggunakan analisis data metode *Economic Value Added* (EVA). Dari hasil analisis disimpulkan bahwa kinerja keuangan PT Kimia Farma, Tbk selama lima tahun menunjukkan kinerja keuangan yang baik karena nilai EVA yang positif. Walaupun pada tahun 2016 mengalami penurunan tetapi tidak memberikan dampak pada perkembangan perusahaan. Dengan menerapkan *Economic Value Added* (EVA) pada perusahaan, maka pada periode yang akan datang perusahaan dapat lebih meningkatkan kinerja keuangan dengan lebih optimal.

Kata Kunci : Kinerja Keuangan, *Economic Value Added* (EVA)