

**HALAMAN PENGESAHAN SKRIPSI**

**SKRIPSI**

**PENGARUH PROFITABILITAS TERHADAP NILAI  
PERUSAHAAN PADA PERUSAHAAN MANUFAKTUR  
SEKTOR MAKANAN DAN MINUMAN YANG TERDAFTAR  
DI BURSA EFEK INDONESIA**

Disusun dan diajukan oleh

**Suci Indah Sari  
201620107**


Telah dipertahankan dalam sidang ujian skripsi  
pada tanggal 05 November 2020

Pembimbing I



**Samsul Bachri, S.E., M.M**

Pembimbing II




**Haedar, S.E., M.M**

Dekan Fakultas Ekonomi dan Bisnis  
Universitas Muhammadiyah Palopo



**Hapid, S.E., M.M**

Ketua  
Program Studi Manajemen



**Imran Ukhas, S.E., M.M**

**HALAMAN PENGESAHAN PENGUJI**

**SKRIPSI**

**PENGARUH PROFITABILITAS TERHADAP NILAI  
PERUSAHAAN PADA PERUSAHAAN MANUFAKTUR  
SEKTOR MAKANAN DAN MINUMAN YANG TERDAFTAR  
DI BURSA EFEK INDONESIA**

Disusun dan diajukan oleh


**Suci Indah Sari  
201620107**

Telah dipertahankan dalam ujian Skripsi pada tanggal 05 November 2020 dan diterima sebagai salah satu persyaratan untuk memperoleh gelar Sarjana pada Program Studi Manajemen Fakultas Ekonomi dan Bisnis Universitas Muhammadiyah Palopo.

**Susunan Dewan Penguji**

- |              |                         |         |
|--------------|-------------------------|---------|
| 1. Penguji : | Dr. Antong S.E., M.Si   | (.....) |
| 2. Penguji : | Hapid S.E., M.M         | (.....) |
| 3. Penguji : | Samsul Bachri S.E., M.M | (.....) |

Ketua Program Studi Manajemen

  
**Imran Ukhas, S.E., M.M**

## PERNYATAAN KEASLIAN KARYA TULIS SKRIPSI

Yang bertanda tangan dibawah ini, saya menyatakan bahwa skripsi dengan judul:

### **PENGARUH PROFITABILITAS TERHADAP NILAI PERUSAHAAN PADA PERUSAHAAN MANUFAKTUR SEKTOR MAKANAN DAN MINUMAN YANG TERDAFTAR DI BURSA EFEK INDONESIA**

Dan diajukan untuk diuji pada tanggal 05 November 2020, adalah hasil karya saya.

Saya juga menyatakan dengan sesungguhnya bahwa dalam skripsi ini, tidak terdapat keseluruhan atau sebagian tulisan orang lain yang saya ambil dengan cara menyalin atau meniru dalam bentuk rangkaian kalimat atau symbol yang menunjukkan gagasan atau pendapat atau pemikiran dari penulisan lain, yang saya akui seolah-olah sebagai tulisan saya sendiri, dan atau tidak terdapat sebagian atau keseluruhan tulisan yang saya salin, tiru atau yang saya ambil dari tulisan orang lain tanpa memberikan pengakuan kepada penulis aslinya.

Apabila saya melakukan yang tersebut diatas secara sengaja atau tidak, saya menyatakan menaiki skripsi yang saya ajukan sebagai hasil karya tulisan saya sendiri. Jika kemudian terbukti bahwa ternyata saya melakukan tindakan menyalin atau meniru tulisan orang lain seolah-olah itu hasil pemikiran saya sendiri, berarti gelar dan ijazah yang telah diberikan oleh Universitas batal saya terima.

Palopo, 05 November 2020  
Yang memberi pernyataan



Suci Indah Sari

Suci Indah Sari  
suci indah sari skripsi oke.doc

Sources Overview

38%  
OVERALL SIMILARITY

Source	Similarity
1 repository.unjt.ac.id	4%
2 www.courtepress.com	3%
3 media.neliti.com	3%
4 iaat.unisma.ac.id	3%
5 ihpace.uil.ac.id	3%
6 docplayer.info	2%
7 repository.uin-suka.ac.id	2%
8 www.scribd.com	2%
9 jseh.unram.ac.id	2%
10 docobook.com	1%
11 text-id.123dok.com	1%
12 etheses.uin-malang.ac.id	1%
13 karyailmiah.uniba.ac.id	<1%
14 eprints.perbanas.ac.id	<1%
15 repository.uin.ac.id	<1%
16 journal.stiem.ac.id	<1%

Acc  
11/11/2020  
D. Amalubli

## **PRAKATA**

AssalamuAlaikum Wr. Wb

Segala puji dan syukur penulis perhadapkan kepada Allah SWT yang telah memberikan rahmat, hidayah dan inayah-Nya sehingga penulis dapat menyelesaikan penulisan skripsi ini dengan judul “Pengaruh sistem bagi hasil dan kualitas pelayanan terhadap keputusan menjadi nasabah pada Bank Muamalat Kcp Palopo”. Penulisan Skripsi ini diharapkan dapat berguna dan bermanfaat dalam menambah khazanah pengetahuan atau wawasan penulis, terkhusus tentang masalah yang telah dibahas dalam penelitian ini. Selain itu, salah satu alasan penelitian ini dilakukan adalah untuk memenuhi sebagian persyaratan mencapai derajat Sarjana (S1) pada Universitas Muhammadiyah Palopo.

Dalam penyusunan skripsi ini, penulis mendapat banyak bantuan dari berbagai pihak baik itu moral maupun bantuan bersifat materil sehingga skripsi ini pun dapat terselesaikan dengan baik dan tepat waktu. Oleh karena itu, pada kesempatan ini penulis ingin menyampaikan rasa terima kasih yang sebesar-besarnya kepada:

1. Bapak Dr. Salju, S.E, M.M. Selaku Rektor Universitas Muhammadiyah Palopo.
2. Bapak Hapid, S.E, M.M. Selaku Dekan Fakultas Ekonomi dan Bisnis Universitas Muhammadiyah Palopo.
3. Bapak Samsul Bachri S.E., M.M. Selaku pembimbing pertama yang penuh kesabaran memberikan arahan dan masukan kepada saya mulai dari penyusunan proposal, penelitian sampai selesainya skripsi ini.
4. Bapak Haedar S.E., M.M.Selaku pembimbing kedua yang penuh kesabaran memberikan arahan dan masukan kepada saya mulai dari penyusunan proposal, penelitian sampai selesainya skripsi ini.
5. Bapak Imran Ukkas, S.E., M.M. Selaku Ketua Program Studi Akuntansi Universitas Muhammadiyah palopo.
6. Bapak dan ibu dosen yang dengan tekun dan sabar membimbing penulis sampai pada tahap akhir penyelesaian studi di Universitas Muhammadiyah Palopo.

7. Bapak dan ibu staf pengelolah Universitas Muhanmmadiyah palopo yang membantu penulis dalam hal administrasi.
8. Untuk kedua Orang tuaku tercinta terima kasih untuk doa, semangat serta kasih sayang yang tiada hentinya sehingga saya dapat menyelesaikan studi dan skripsi. you all are amazing, you are my everything.
9. Untuk senior-senior yang saya sayangi sudah membantu saya menyelesaikan skripsi saya dan untuk orang-orang terdekat yang telah memberi saya motivasi dan dukungan.

Semoga bantuan dan dukungan yang telah diberikan kepada penulis dapat bernilai ibadah di sisi Tuhan yang Maha Esa. Penulis menyadari skripsi ini masih belum sempurna dan terdapat kekurangan, oleh karena itu kritik dan saran yang sifatnya membangun sangat penulis harapkan demi kesempurnaan skripsi ini.

Akhir kata, semoga skripsi ini dapat memberikan manfaat bagi kita semua aamiin.

Wassalamualaikum Wr. Wb

Palopo, 20 Oktober 2020  
Penulis,

**Suci Indah Sari**  
**NIM : 201620107**

## DAFTAR ISI

<b>HALAMAN SAMPUL</b> .....	<b>i</b>
<b>LEMBAR PERSETUJUAN</b> .....	<b>ii</b>
<b>DAFTAR ISI</b> .....	<b>iii</b>
<b>DAFTAR TABEL</b> .....	<b>ix</b>
<b>DAFTAR GAMBAR</b> .....	<b>x</b>
<b>DAFTAR LAMPIRAN</b> .....	<b>vii</b>
<b>DAFTAR SINGKATAN</b> .....	<b>viii</b>
<b>INTISARI</b> .....	<b>ix</b>
<b>ABSTRACT</b> .....	<b>x</b>
<b>BAB I PENDAHULUAN</b> .....	<b>1</b>
1.1 Latar Belakang.....	1
1.2 Rumusan Masalah.....	5
1.3 Tujuan Penelitian .....	6
1.4 Manfaat Penelitian.....	7
1.5 Ruang Lingkup dan Batasan Penelitian.....	8
<b>BAB II TINJAUAN PUSTAKA</b> .....	<b>9</b>
2.1 Profitabilitas.....	9
2.1.1 Pengertian Profitabilitas .....	9
2.1.2 Tujuan dan Manfaat Profitabilitas .....	11
2.1.3 Jenis-jenis Profitabilitas.....	11
2.2 Nilai Perusahaan .....	13
2.2.1 Pengertian Nilai Perusahaan .....	13
2.2.2 Jenis-jenis Nilai Perusahaan .....	15
2.2.3 Pengukuran Nilai Perusahaan.....	16
2.3 Penelitian Terdahulu.....	18
2.4 Kerangka Konseptual .....	28
2.5 Hipotesis .....	29
<b>BAB III METODE PENELITIAN</b> .....	<b>30</b>
3.1 Desain Penelitian .....	30
3.2 Lokasi dan Waktu Penelitian.....	30
3.3 Populasi dan Sampel.....	31
3.4 Jenis dan Sumber Data .....	34
3.5 Teknik Pengumpulan Data .....	34
3.5 Definisi Operasional Variabel .....	35
3.7 Instrumen Penelitian.....	36
3.8 Metode Analisis Data .....	36
<b>BAB IV HASIL PENELITIAN DAN PEMBAHASAN</b> .....	<b>44</b>
4.1 Gambaran Umum Objek Penelitian.....	44
4.1.1 Bursa Efek Indonesia.....	44

4.1.2 Perusahaan Manufaktur .....	44
4.2 Hasil Penelitian .....	47
4.2.1 Analisis Data Panel .....	47
4.2.2 Uji Asumsi Klasik .....	54
4.2.3 Hasil Uji Hipotesis .....	58
4.3 Pembahasan Hasil Penelitian .....	61
4.3.1 Pengaruh <i>Return On Asset</i> terhadap Nilai Perusahaan .....	61
4.3.2 Pengaruh <i>Return On Equity</i> terhadap Nilai Perusahaan .....	62
4.3.3 Pengaruh <i>Earning Per Share</i> terhadap Nilai Perusahaan .....	63
4.3.4 Pengaruh <i>Net Profit Margin</i> terhadap Nilai Perusahaan .....	64
<b>BAB V PENUTUP .....</b>	<b>66</b>
5.1 Simpulan .....	66
5.2 Saran .....	66
<b>DAFTAR PUSTAKA .....</b>	<b>68</b>
<b>DAFTAR LAMPIRAN .....</b>	<b>72</b>



## DAFTAR TABEL

Tabel 2.1 Tinjauan Penelitian Terdahulu .....	19
Tabel 3.1 Populasi Penelitian .....	31
Tabel 3.2 Sampel Penelitian .....	32
Tabel 4.1 Hasil Uji Deskripsi Statistik Data .....	46
Tabel 4.2 Hasil Uji Regresi <i>Common Effect Model</i> .....	47
Tabel 4.3 Hasil Uji Regresi <i>Fixed Effect Model</i> .....	48
Tabel 4.4 Hasil Uji Regresi <i>Random Effect Model</i> .....	50
Tabel 4.5 Hasil Uji Chow .....	51
Tabel 4.6 Hasil Uji Hausman .....	52
Tabel 4.7 Hasil Uji <i>Random Effect</i> .....	53
Tabel 4.8 Hasil Uji Multikolinearitas .....	54
Tabel 4.9 Hasil Uji Heteroskedastisitas .....	55
Tabel 4.10 Hasil Uji Autokorelasi .....	56
Tabel 4.11 Hasil Uji t Parsial .....	59
Tabel 4.12 Hasil Uji Determinasi .....	60

## DAFTAR GAMBAR

Gambar 2.1 Kerangka Konseptual .....	28
Gambar 3.1 Desain Penelitian .....	30
Gambar 4.1 Hasil Uji Normalitas .....	53

## DAFTAR LAMPIRAN

Lampiran 1 Data Penelitian .....	73
Lampiran 2 Uji Statistik Deskriptif .....	75
Lampiran 3 Hasil Uji <i>Common Effect</i> .....	76
Lampiran 4 Hasil Uji <i>Fixed Effect</i> .....	77
Lampiran 5 Hasil Uji <i>Random Effect</i> .....	78
Lampiran 6 Hasil Uji Chow .....	79
Lampiran 7 Hasil Uji Hausman .....	80
Lampiran 8 Hasil Uji Asumsi Klasik .....	81
Lampiran 9 Hasil Uji Hipotesis .....	82

## INTISARI

Penelitian ini bertujuan untuk mengetahui pengaruh profitabilitas terhadap nilai perusahaan pada perusahaan manufaktur sektor makanan dan minuman yang terdaftar di Bursa Efek Indonesia tahun 2015-2019. Sampel yang digunakan dalam penelitian ini diambil dari sumber resmi Bursa Efek Indonesia (BEI) mulai dari tahun 2015-2019. Teknik sampel yang digunakan dalam penelitian ini menggunakan teknik *purposive sampling* dengan analisa data menggunakan *program analisis Eviews 10*. Data dalam penelitian berasal dari data sekunder diperoleh melalui teknik pengambilan basis data. Hasil penelitian ini menunjukkan bahwa: (1) Terdapat pengaruh positif dan signifikan ROA terhadap Nilai Perusahaan yang ditunjukkan dengan nilai signifikansi ( $0,020 < 0,005$ ), (2) Terdapat pengaruh positif dan signifikan ROE terhadap Nilai Perusahaan yang ditunjukkan dengan nilai signifikansi ( $0,005 < 0,05$ ), (3) Terdapat pengaruh positif dan signifikan EPS terhadap Nilai Perusahaan yang ditunjukkan dengan nilai signifikansi ( $0,014 < 0,05$ ), (4) Tidak terdapat pengaruh signifikan NPM terhadap Nilai Perusahaan yang ditunjukkan dengan nilai signifikansi ( $0,810 > 0,05$ ). Dengan demikian, dari keempat hipotesis yang diajukan, tiga dari hipotesis diterima dan satu hipotesis yang ditolak.

**Kata Kunci:** ROA, ROE, EPS, NPM dan Nilai Perusahaan

## **ABSTRACT**

*This study aims to determine the effect of profitability on firm value in food and beverage sector manufacturing companies listed on the Indonesia Stock Exchange in 2015-2019. The sample used in this study was taken from the official source of the Indonesia Stock Exchange (BEI) from the 2009-2019 years. The sample technique used in this study using purposive sampling technique with data analysis using the Eviews analysis program 10. The data in the study came from secondary data obtained through database retrieval techniques. The results of this study indicate that: (1) There is a positive and significant effect of ROA on Firm Value as indicated by a significance value ( $0.020 < 0.005$ ), (2) There is a positive and significant effect of ROE on Firm Value as indicated by a significance value ( $0.005 < 0.05$ ), (3) There is a positive and significant impact on the EPS Company Values shown with a significance value ( $0.014 < 0.05$ ), (4) terdapat significant effect on the value of NPM shown Companies with significant value ( $0.810 > 0.05$ ). Thus, of the four proposed hypotheses, three of the hypotheses are accepted and one hypothesis is rejected.*

**Keywords:** *ROA, ROE, EPS, NPM and Company Value.*

