

**LEMBAR PERSETUJUAN**

**PENGARUH KINERJA KEUANGAN BERDASARKAN  
PENDEKATAN METODE EVA PADA PT.VALE INDONESIA**


Disusun dan diajukan oleh:

Yulia Resky Awaliya

201620229


Telah dipertahankan dalam sidang ujian skripsi  
pada tanggal 07 januari 2021

Pembimbing I




Goso, S.E., M.M.

Pembimbing II




Halim Usman, S.E., M.Si, CSRS, CSRA.

Dekan Fakultas Ekonomi dan Bisnis  
Universitas Muhammadiyah palopo



Hapid, S.E., M.M.

Ketua  
Program Studi Manajemen



Imran Ukkas, S.E., M.M.

**HALAMAN PENGESAHAN SKRIPSI**

**SKRIPSI**

**PENGARUH KINERJA KEUANGAN BERDASARKAN  
PENDEKATAN METODE EVA PADA PT.VALE INDONESIA**


Disusun dan diajukan oleh:

Yulia Resky Awaliya  
201620229

Telah dipertahankan dalam sidang ujian skripsi pada tanggal 07 Januari 2021 dan diterima sebagai salah satu persyaratan untuk memperoleh gelar Sarjana pada Program Studi Manajemen Fakultas Ekonomi dan Bisnis Universitas Muhammadiyah Palopo.


**Susunan Dewan Penguji**

Penguji I : Goso, S.E., M.M.




(.....)

Penguji II : Jumawan Jasman, S.E., M.M.




(.....)

Penguji III : Dr. Antong, S.E., M.Si



(.....)

Ketua Program Studi Manajemen



Imran Ukkas, S.E., M.M.

## PERNYATAAN KEASLIAN KARYA TULIS SKRIPSI

Yang bertanda tangan di bawah ini, saya menyatakan bahwa skripsi dengan judul:

### **PENGARUH KINERJA KEUANGAN BERDASARKAN PENDEKATAN METODE EVA PADA PT.VALE INDONESIA**

Dan diajukan untuk diuji pada tanggal 07 Januari 2020, adalah hasil karya saya.

Saya juga menyatakan dengan sesungguhnya bahwa dalam skripsi/tesis ini tidak terdapat keseluruhan atau sebagian tulisan orang lain yang saya ambil dengan cara menyalin atau meniru dalam bentuk rangkaian kalimat atau symbol yang menunjukkan gagasan atau pendapat atau pemikiran dari penulis lain, yang saya akui seolah-olah sebagai tulisan saya sendiri, dan atau tidak terdapat sebagian atau tanpa memberikan pengakuan kepada penulis aslinya.

Apabila saya melakukan yang tersebut di atas secara sengaja atau tidak, saya menyatakan menarik skripsi/tesis yang saya ajukan sebagai hasil karya tulisan saya sendiri. Jika kemudian terbukti bahwa ternyata saya melakukan tindakan menyalin atau meniru tulisan orang lain seolah-olah itu hasil pemikiran saya sendiri, berarti gelar dan ijazah yang telah diberikan oleh Universitas batal saya terima.

Palopo 07 Januari 2020

Yang memberi pernyataan



Yulia Resky Awaliya

Yulia Resky Awalia

# Skripsi Yulia Resky Awaliya.docx

## Sources Overview

4%

OVERALL SIMILARITY

1	Chelsea Pangalila, Inggriani Elim, Stanley Kho Walandouw. "EVALUASI PENYUSUNAN ANGGARAN DAN KINERJA KEUANGAN DI KECAM...	2%
	CROSSREF	
2	Rima D. Mangundap, Herman Karamoy, Stanly Alexander. "ANALISIS FAKTOR-FAKTOR KEUANGAN YANG MEMPENGARUHI KINERJA ...	<1%
	CROSSREF	
3	Idham Lakoni. "PENGARUH PENGUMUMAN LAPORAN KEUANGAN TERHADAP RETURN SAHAM PADA PERUSAHAAN GO PUBLIC DI ...	<1%
	CROSSREF	
4	Melisa Patricia Novelina Pasiakan, Stanly W. Alexander, Sonny Pangerapan. "ANALISIS LAPORAN KEUANGAN SEBAGAI DASAR PENIL...	<1%
	CROSSREF	
5	Fitra Kebesa Miten, Saad Murdy, Adlaida Malik. "ANALISIS KINERJA KEUANGAN PERUSAHAAN KOPI BUBUK PD. AYAM RAS KOTA JA...	<1%
	CROSSREF	
6	Intan Zoraya. "PENILAIAN KINERJA KEUANGAN PERUSAHAAN DENGAN METODE ECONOMIC VALUE ADDED PADA INDUSTRI PERBA...	<1%
	CROSSREF	
7	MAKSI MAKSI MAKSI. "Volume 2 Nomor 1 Juni 2011", JURNAL RISET AKUNTANSI DAN AUDITING "GOODWILL", 2011	<1%
	CROSSREF	

### Excluded search repositories:


- Internet

### Excluded from Similarity Report:

- Bibliography
- Small Matches (less than 25 words).

### Excluded sources:

- None



## **PRAKATA**

Puji syukur kepada Allah SWT atas rahmat dan karunia-Nya sehingga saya dapat menyelesaikan penelitian dan skripsi yang berjudul “**PENGARUH KINERJA KEUANGAN BERDASARKAN PENDEKATAN METODE EVA Pada PT.Vale Indonesia**”. Skripsi ini bertujuan untuk memenuhi salah satu syarat kelulusan dalam meraih gelar sarjana manajemen Program Strata Satu (S-1) Universitas Muhammadiyah Palopo .

Dalam penyusunan skripsi ini penulis banyak mengalami hambatan, namun berkat bantuan, bimbingan dan kerja sama yang ikhlas dari berbagai pihak, akhirnya skripsi ini dapat terselesaikan dengan baik. Skripsi ini penulis persembahkan secara khusus serta penghargaan setinggi-tingginya kepada kedua orang tua tercinta Bapak Muh.Yunus dan Ibu Umiati atas segala do'a, jasa-jasa, dan segenap kasih sayang yang tak terbatas serta segala bentuk motivasi yang telah diberikan kepada penulis selama menempuh pendidikan sampai di tingkat perguruan tinggi,serta keluarga besarku yang telah memberikan dukungan, bantuan materil dan moril yang tak terhitung jumlahnya demi kelancaran penelitian ini. Penulis berharap atas apa yang mereka berikan dibalas dan dirahmati Allah SWT.

Terkhusus kepada Bapak Goso,S.E., M.M. Dan Bapak Halim Usman, S.E., M.Si, CSRS, CSRA salah satu dosen terbaik, sabar mengajari mahasiswa yang terbatas seperti saya dan selalu membantu saya dari setiap masalah yang saya hadapi selama kuliah di Universitas Muhammadiyah Palopo terima kasih atas bantuan bapak selama ini, Semoga Allah menilai abdi kalian sebagai amal jariah

yang amalannya takkan pernah terputus, *Aamiin Allahumma Aamiin*.

Selama penelitian dan penyusunan laporan dalam skripsi ini, penulis tidak luput dari kendala. Semua kendala tersebut dapat diatasi penulis berkat adanya bantuan, bimbingan dan dukungan dari berbagai pihak, oleh karena itu penulis ingin menyampaikan rasa terima kasih sebesar-besarnya kepada:

1. Allah SWT atas segala nikmat dan karuniaNya yang telah diberikan kepada penulis, sungguh kuasa Engkau tiada yang dapat menandinginya.
2. Nabi Muhammad SAW yang senantiasa menjadi suri tauladan kepada seluruh umatnya.
3. Bapak Dr. Salju, S.E., M.M selaku sektor Universitas Muhammadiyah Palopo.
4. Bapak Hapid, S.E., M.M selaku Dekan Fakultas Ekonomi dan Bisnis Universitas Muhammadiyah Palopo.
5. Bapak Imran Ukkas, S.E., M.M selaku Ketua Program Studi Manajemen.
6. Bapak Goso, S.E., M.M selaku dosen pembimbing pertama dan Bapak Halim Usman, S.E., M.Si, CSRS, CSRA selaku dosen pembimbing kedua yang senantiasa membimbing saya dengan penuh kesabaran, memberikan arahan, memberikan masukan, memberikan kritik serta ilmu yang bermanfaat sehingga penulis dapat menyelesaikan tugas akhir (skripsi).
7. Seluruh dosen penguji dan dosen Program Studi Manajemen Fakultas Ekonomi dan Bisnis Universitas Muhammadiyah Palopo yang telah memberikan ilmu dan pengetahuana yang bermanfaat selama ini kepada penulis

8. Kedua orang tua saya yang telah berjuang dan gigih membesarkan saya dan mendidik saya dengan penuh kasih sayang dan ketulusan dengan perjuangan dan pengorbanan yang sangat luar biasa.
9. Adikku dan keluargaku yang selalu memberikan semangat dan dorongan, baik dalam bentuk moril maupun materil sehingga penulis dapat menyelesaikan penelitian ini.
10. Kepada sahabat-sahabat saya, Susi, Ifa Suliastri, Fitrah Rahmadani, Utari Manajeng, Suci pratiwi, Suherni Suwarta. Dan teman KKN Saya terima kasih atas segala semangat, dan dukungan serta masukannya.
11. Semua pihak yang telah membantu penulis, yang tidak bisa penulis sebutkan, namun tidak mengurangi rasa terima kasih atas bantuannya yang sangat berarti

Penulis menyadari sepenuhnya, bahwa skripsi ini jauh dari kesempurnaan. Oleh karena itu, saran dan kritik yang sifatnya konstruktif dari berbagai pihak dengan senang hati penulis akan menerimanya. Tiada imbalan yang diberikan oleh penulis, hanya kepada Allah SWT penulis menyerahkan segalanya dan semoga bantuan yang diberikan selama ini bernilai ibadah disisinya-Nya.

Palopo, 27 Agustus 2020

Yulia Resky Awaliya

## DAFTAR ISI

HALAMAN JUDUL .....	i
HALAMAN PERSETUJUAN.....	ii
HALAMAN PENGESAHAN.....	iii
PERNYATAAN KEASLIAN SKRIPSI.....	vi
DAFTAR RIWAYAT HIDUP .....	v
MOTTO .....	vi
PRAKATA.....	vii
INTISARI.....	x
ABSTRACT .....	xi
DAFTAR ISI.....	xii
DAFTAR TABEL.....	xiv
DAFTAR GAMBAR.....	xv
DAFTAR LAMPIRAN .....	xvi
<b>BAB I PENDAHULUAN.....</b>	<b>1</b>
1.1 Latar Belakang.....	1
1.2 Rumusan Masalah .....	3
1.3 Tujuan Penelitian.....	5
1.4 Manfaat Penelitian .....	5
1.4.1 Manfaat Teoritis .....	5
1.4.2 Manfaat Praktis .....	5
1.5 Ruang Lingkup dan Batasan Penelitian .....	6
1.6 Sistematika Penulisan .....	6
<b>BAB II TINJAUAN PUSTAKA.....</b>	<b>8</b>
2.1 Pengertian Laporan Keuangan.....	8
2.2 Pengertian Kinerja Keuangan .....	10
2.3 Bentuk-Bentuk Laporan Keuangan .....	10
2.4 Analisis Laporan Keuangan.....	12
2.5 Economic Value Added.....	16
2.5.1 Pengertian Economic Value Added.....	16
2.5.2 Manfaat Economic Value Added .....	21
2.5.3 Kelemahan dan Kekuatan Economic Value Added .....	23
2.6 Hubungan Kinerja Keuangan Dengan Metode Economic Value Added .....	24
2.7 Penelitian Terdahulu.....	25
2.8 Kerangka Konseptual.....	28
2.9 Hipotesis .....	30
<b>BAB III METODE PENELITIAN .....</b>	<b>31</b>
3.1 Desain Penelitian .....	31
3.2 Lokasi dan Waktu Penelitian.....	31
3.3 Jenis dan Sumber Data .....	31



3.3.1 Jenis-Jenis Data .....	31
3.3.2 Sumber Data .....	32
3.4 Populasi dan Sampel.....	32
3.5 Teknik Analisis Data .....	32
3.6 Defenisi Operasional .....	35
<b>BAB IV HASIL PENELITIAN DAN PEMBAHASAN.....</b>	<b>38</b>
4.1 Hasil Penelitian.....	38
4.1.1 Gambaran Umum Objek Penelitian .....	38
4.1.2 Visi dan Misi.....	40
4.1.3 Struktur organisasi.....	41
4.1.4 Analisis data.....	43
4.2 Pembahasan dan hasil.....	57
<b>BAB V KESIMPULAN.....</b>	<b>59</b>
5.1 Kesimpulan.....	59
5.2 Saran .....	59
<b>DAFTAR RUJUKAN.....</b>	<b>60</b>
<b>LAMPIRAN.....</b>	<b>63</b>

## DAFTAR TABEL

2.1 Penelitian Terdahulu.....	25
4.1 NOPAT PT.Vale Indonesia Tahun 2017-2019.....	44
4.2 <i>Invested Capital</i> PT.Vale Indonesia Tahun 2017-2019.....	46
4.3 Tingkat modal dari Ekuitas PT.Vale Indonesia Tahun 2017-2019.....	55
4.4 <i>Capital Charges</i> PT.Vale Indonesia Tahun 2017-2019.....	57
4.5 Metode EVA PT.Vale Indonesia Tahun 2017-2019.....	61

## DAFTAR GAMBAR

2.2 Kerangka Konseptual .....	30
4.1.3 Struktur Organisasi PT.Vale Indonesia .....	41

## DAFTAR LAMPIRAN

- Lampiran 1 Tabel NOPAT PT.Vale Indonesia Tahun 2017-2019
- Lampiran 2 Tabel *Invested Capital* PT.Vale Indonesia Tahun 2017-2019
- Lampiran 3 Tabel Tingkat modal dari Ekuitas PT.Vale Indonesia Tahun 2017-2019
- Lampiran 4 Tabel *Capital Charges* PT.Vale Indonesia Tahun 2017-2019
- Lampiran 5 Metode EVA PT.Vale Indonesia Tahun 2017-2019
- Lampiran 6 Laporan Keuangan PT.Vale Indonesia Tahun 2017-2019
- Lampiran 7 Turnitine

## INTISARI

Penelitian ini bertujuan untuk mengetahui kinerja keuangan pada PT.Vale Indonesia Tbk. periode 2017-2019 berdasarkan perhitungan *Economic Value Added* . Obyek penelitian ini adalah PT.Vale Indonesia Tbk Sorowako. Jenis data yang digunakan adalah data sekunder. Hasil penelitian menunjukkan bahwa: Penelitian yang dilakukan secara keseluruhan menggunakan 5 rumus mampu menciptakan EVA positif bagi PT.Vale yang artinya sesuai dengan hipotesis yang dilakukan bahwa diduga Kinerja Keuangan PT.Vale dengan menggunakan metode *Economic Value Added* bernilai positif yang berarti perusahaan mampu menciptakan nilai tambah ekonomis. Sedangkan dari penelitian terdahulu yang dilakukan oleh beberapa peneliti, hasil EVA yang diciptakan bernilai negatif yang artinya tidak sejalan dengan penelitian yang dilakukan atau perusahaan tidak mampu menciptakan nilai tambah ekonomis bagi perusahaan.

Kata Kunci : *Laporan Kinerja Keuangan, Economic Value Added , PT.Vale Indonesia.*

## **ABSTRACT**

*This study aims to determine the financial performance of PT.Vale Indonesia Tbk.. Period 2017-2019 based on the calculation of Economic Value Added. The object of this research is PT.Vale Indonesia Tbk Sorowako. The type of data used is secondary data. The result showed that the research carried out as a whole using 5 formulas was able to create positive Eva for PT.Vale which means that it was in accordance with the hypothesis that it was suspected that PT Vale's financial performance using the economic value added method was positive, which meant that the company was able to create Economic Value Added. Whereas from previous research conducted by several research, Eva's results were negative, which means that they were not in line with the research conducted or the company was unable to create Economic Value Added for the company.*

**Keywords** :*Financial performance reports, Economic Value Added, PT.Vale Indonesia.*