

**HALAMAN PENGESAHAN SKRIPSI**

**SKRIPSI**

**PENGARUH *LOAN TO DEPOSIT RATIO (LDR)* DAN *DEBT EQUITY RATIO (DER)* TERHADAP KINERJA KEUANGAN PERBANKAN BUMN YANG TERDAFTAR DI BEI**

Disusun dan diajukan oleh

**FRISKA ADELIA SARI**  
**201620132**

Telah dipertahankan dalam sidang ujian skripsi  
pada tanggal 22 Oktober 2020

Pembimbing I




**A. Dahri Adi Patra I.S., S.E., M.Si.**  
NIDN.0031125992

Pembimbing II




**I. Ketut Patra, S.E., M.Si.**  
NIDN.0903046802

Dekan Fakultas Ekonomi dan Bisnis  
Universitas Muhammadiyah Palopo



**Hapid, S.E., M.M**

Ketua  
Program Studi Manajemen



**Imran Ukas, S.E., M.M**

**HALAMAN PENGESAHAN PENGUJI****PENGARUH *LOAN TO DEPOSIT RATIO (LDR)* DAN *DEBT EQUITY RATIO (DER)* TERHADAP KINERJA KEUANGAN PERBANKAN BUMN YANG TERDAFTAR DI BEI**

Disusun dan Diajukan oleh

**FRISKA ADELIA SARI**  
201620132

Telah dipertahankan dalam ujian Skripsi pada tanggal 22 Oktober 2020 dan diterima sebagai salah satu persyaratan untuk memperoleh gelar Sarjana pada Program Studi Manajemen Fakultas Ekonomi dan Bisnis Universitas Muhammadiyah Palopo.

**Susunan Dewan Penguji**

Penguji : A.Dahri Adi Patra LS, S.E.,M.Si.

  
(.....)


Penguji : Muh. Halim, SE.M.Si

  
(.....)

Penguji : Drs. Ahmad Suardi, MM

  
(.....)

Ketua Program Studi Manajemen

  
**Imran Ukas, S.E., M.M.**

**PERNYATAAN KEASLIAN SKRIPSI**

Yang bertandatangan di bawah ini :

Nama Mahasiswa : **FRISKA ADELIA SARI**

NIM : 201620132

Program Studi : Manajemen


Dengan ini menyatakan bahwa skripsi yang saya susun dengan judul :

**Pengaruh *Loan To Deposit Ratio (LDR)* Dan *Debt Equity Ratio (DER)*  
Terhadap Kinerja Keuangan Perbankan BUMN Yang Terdaftar Di BEI.**

Adalah benar-benar hasil karya saya sendiri dan bukan merupakan plagiat secara keseluruhan atau sebagian dari Skripsi dan Karya Ilmiah orang lain. Apabila dikemudian hari pernyataan saya ini tidak benar, maka saya bersedia menerima sanksi akademik yang berlaku (dicabut predikat kelulusan dan gelar kesarjanaan saya).

Demikian pernyataan ini saya buat dengan sebenarnya untuk dapat dipergunakan bilamana diperlukan.

Palopo, 8 Oktober 2020

Penulis  
  
**FRISKA ADELIA SARI**  
NIM. 201620132

Friska Adelia  
Skripsi Friska Adelia 201620132.docx

Sources Overview

39%

OVERALL SIMILARITY

Rank	Source	Category	Similarity
1	id.scribd.com	INTERNET	4%
2	repository.uin-suska.ac.id	INTERNET	3%
3	www.scribd.com	INTERNET	3%
4	eprints.undip.ac.id	INTERNET	3%
5	repository.usu.ac.id	INTERNET	2%
6	text-id.123dok.com	INTERNET	2%
7	media.neliti.com	INTERNET	2%
8	id.123dok.com	INTERNET	2%
9	indomaritim.id	INTERNET	2%
10	eprints.uns.ac.id	INTERNET	1%
11	digilib.unpas.ac.id	INTERNET	1%
12	jihanafrotun.blogspot.com	INTERNET	1%
13	www.slideshare.net	INTERNET	1%
14	anzdoc.com	INTERNET	1%
15	edoc.pub	INTERNET	<1%
16	pt.scribd.com	INTERNET	<1%
17	repository.unhas.ac.id	INTERNET	<1%
18	tourinvestasi.blogspot.com	INTERNET	<1%
19	repository.uinjkt.ac.id	INTERNET	<1%



24	es.scribd.com	INTERNET	<1%
25	pasarmodalnya.blogspot.com	INTERNET	<1%
26	share.pdfonline.com	INTERNET	<1%
27	www.docstoc.com	INTERNET	<1%
28	Atika Rizqiyani, Gunistyo, Niken Wahyu C. "Pengaruh Kurs, Suku Bunga, dan Dividen Pershare Terhadap Harga Saham Pada Sektor Per...	CROSSREF	<1%
29	ejournal.undiksha.ac.id	INTERNET	<1%
30	ojs.unud.ac.id	INTERNET	<1%
31	eprints.uny.ac.id	INTERNET	<1%
32	www.coursehero.com	INTERNET	<1%
33	www.essaysauce.com	INTERNET	<1%
34	openjournal.unpam.ac.id	INTERNET	<1%
35	repo.lain-tulungagung.ac.id	INTERNET	<1%

**Excluded search repositories:**

- None

**Excluded from Similarity Report:**

- Bibliography
- Small Matches (less than 30 words).

**Excluded sources:**

- None

## PRAKATA

Puji syukur kehadiran Allah SWT Yang Maha Pengasih dan Penyayang, yang telah melimpahkan rahmat dan hidayah-Nya sehingga penulis dapat menyelesaikan skripsi berjudul “**Pengaruh *Loan To Deposit Ratio (LDR)* Dan *Debt Equity Ratio (DER)* Terhadap Kinerja Keuangan Perbankan BUMN yang Terdaftar di BEI**” dengan baik.

Di dalam merampung skripsi ini, tidak sedikit hambatan yang dihadapi oleh penulis. Namun berkat usaha dan kerja keras serta do’a pengharapan atas rahmat dan petunjuk Allah SWT dan bimbingan serta bantuan dukungan dari berbagai pihak sehingga hambatan tersebut dapat diatasi. Oleh karena itu segala kerendahan hati penulis mempersembahkan terima kasih kepada:

1. Bapak Dr. Salju, S.E., M.M. selaku Rektor Universitas Muhammadiyah Palopo mudah-mudahan tetap diberi kekuatan dan kesehatan untuk membawa Universitas Muhammadiyah Palopo lebih baik dan lebih maju.
2. Bapak Imran Ukkas, S.E., M.M. selaku Ketua Program Studi Manajemen Universitas Muhammadiyah Palopo yang telah banyak memberikan bantuan motivasi dalam penulisan skripsi ini kepada penulis.
3. A. Dahri Adi Putra Ls, S.E., M.Si. selaku Dosen Pembimbing I dan Bapak I. Ketut Patra, S.E., M.Si. selaku Dosen Pembimbing II yang telah meluangkan waktu dan pikirannya dalam mengerahkan dan membimbing penulis untuk menyelesaikan skripsi ini.
4. A. Dahri Adi Putra Ls, S.E., M.Si. selaku Dosen Penguji I, Bapak Muh. Halim, S.E, M.Si. selaku Dosen Penguji II dan Drs. Ahmad Suardi, M.M. selaku

Dosen Penguji III yang telah memberikan masukan dalam penyempurnaan skripsi ini.

5. Para Bapak dan Ibu Dosen Universitas Muhammadiyah Palopo yang telah membekali penulis dengan berbagai ilmu pengetahuan.
6. Ayahanda dan Ibunda beserta segenap keluarga yang telah banyak memberikan motivasi kepada penulis selama dalam proses penulisan ini.

Dan sebagai kata terakhir, penulis menyadari dalam skripsi ini masih jauh dari apa yang seharusnya, hal ini disebabkan karena keterbatasan pengetahuan dan pengalaman penulis. Semoga Allah SWT meridhai kehadiran skripsi ini sehingga bermanfaat bagi ilmu pengetahuan.

Palopo, 8 Oktober 2020

Friska Adalias Sari

## DAFTAR ISI

LEMBAR JUDUL .....	i
LEMBAR PENGESAHAN .....	ii
PERNYATAAN KEASLIAN SKRIPSI.....	iv
UJI TURNITIN .....	v
PRAKATA.....	vii
DAFTAR ISI.....	ix
DAFTAR TABEL.....	xii
DAFTAR GAMBAR .....	xiii
DAFTAR LAMPIRAN.....	xiv
ABTSRAK .....	xv
<b>BAB I PENDAHULUAN</b>	
1.1 Latar Belakang .....	1
1.2 Rumusan Masalah .....	4
1.3 Tujuan Penulisan .....	5
1.4 Manfaat Penelitian .....	5
1.5 Manfaat Kebijakan .....	5
1.6 Ruang Lingkup dan Batasan Penelitian .....	5
<b>BAB II TINJAUAN PUSTAKA</b>	
2.1 Landasan Teori.....	7
2.1.1 Pengertian Bank .....	7
2.1.2 Peranan Perbankan dan Lembaga Keuangan .....	7
2.1.3 Fungsi Utama Bank .....	9
2.1.4 Jenis Bank Ditinjau dari Segi Cara Penentuan Harga .....	13
2.1.5 Kinerja Keuangan .....	14
2.1.6 Rasio Keuangan Perbankan.....	16
2.1.7 Faktor-Faktor yang Mempengaruhi Kinerja Bank.....	18
2.2 Penelitian Terdahulu.....	21



2.3 Kerangka Konseptual .....	26
2.4 Hipotesis .....	26
<b>BAB III METODE PENELITIAN</b>	
1.1. Desain Penelitian .....	27
1.2. Lokasi dan Waktu Penelitian .....	27
1.3. Populasi dan Sampel .....	27
3.3.1 Populasi .....	27
3.3.2 Sampel .....	28
3.4 Jenis dan Sumber Data .....	28
3.5 Teknik Pengumpulan Data .....	28
3.6 Variabel Penelitian dan Definisi Operasional Variabel .....	29
3.7 Instrumen Penelitian .....	30
3.8 Analisis Data .....	30
<b>BAB IV HASIL PENELITIAN DAN PEMBAHASAN</b>	
4.1 Gambaran Umum Objek Penelitian .....	31
4.1.1 Sejarah Perkembangan Bursa Efek Indonesia .....	31
4.1.2 Visi dan Misi Bursa Efek Indonesia .....	34
4.1.3 Struktur Organisasi Bursa Efek Indonesia .....	34
4.2 Deskripsi Perusahaan Sektor Keuangan .....	36
4.3 Deskripsi Data Penelitian .....	39
4.4 Hasil Penelitian .....	49
4.4.1 Uji Asumsi Klasik .....	49
4.4.2 Analisis Regresi Linear Berganda .....	55
4.4.3 Uji Signifikan Parsial (Uji t) .....	55
4.5 Pembahasan .....	57

BAB V PENUTUP	
5.1 Kesimpulan.....	58
5.2 Saran .....	58
DAFTAR RUJUKAN.....	60
LAMPIRAN.....	62

## DAFTAR TABEL

Tabel 2.1 Penelitian Terdahulu .....	21
Tabel 4.1 Daftar Perusahaan Sampel Penelitian .....	38
Tabel 4.2 Data Loan to Deposit Ratio (LDR) .....	40
Tabel 4.3 Data Debt to Equity Ratio (DER) .....	45
Tabel 4.4 Data Return On Asset (ROA) .....	46
Tabel 4.5 Hasil Uji Statistik Deskriptif ROA .....	46
Tabel 4.6 Hasil Uji Autokorelasi ROA .....	49
Tabel 4.7 Hasil Uji Multikolinieritas ROA .....	50
Tabel 4.8 Hasil Regresi Linear Berganda .....	52
Tabel 4.9 Hasil Uji Signifikansi Koefisien Regresi Linear Berganda .....	53

## DAFTAR GAMBAR

Gambar 2.1 Kerangka Konseptual .....	26
Gambar 4.1 Struktur Organisasi Bursa Efek Indonesia .....	35
Gambar.4.2 Grafik Histogram Uji Normalitas ROA .....	47
Gambar 4.3 Grafik Normal P-Plot of Regression Uji Normalitas ROA...	48
Gambar 4.4 Hasil Uji Heteroskedastisitas ROA .....	51

## DAFTAR LAMPIRAN

Lampiran 1	Laporan Keuangan PT. Bank Mandiri (Persero) Tbk Tahun 2015-2019 .....	57
Lampiran 2	Laporan Keuangan PT. Bank Rakyat Indonesia (Persero) Tbk Tahun 2015-2019 .....	62
Lampiran 3	Laporan Keuangan PT. Bank Negara Indonesia (Persero) Tbk Tahun 2015-2019 .....	65
Lampiran 4	Laporan Keuangan PT. Bank Tabungan Negara (Persero) Tbk Tahun 2015-2019 .....	72
Lampiran 5	Data Perhitungan Variabel Yang Sudah Diolah Perusahaan Perbankan Yang Terdaftar Di Bursa Efek Indonesia Tahun 2015-2019 .....	77
Lampiran 6	Hasil Uji Statistik Deskriptif .....	78
Lampiran 7	Hasil Uji Normalitas .....	79
Lampiran 8	Hasil Uji Autokorelasi .....	80
Lampiran 9	Hasil Uji Multikolinieritas ROA .....	81
Lampiran 10	Hasil Uji Heteroskedastisitas ROA .....	82
Lampiran 11	Hasil Regresi Linear Sederhana Pengaruh LDR Terhadap Kinerja Keuangan (ROA) .....	83
Lampiran 12	Hasil Regresi Linear Sederhana Pengaruh DER Terhadap Kinerja Keuangan (ROA) .....	83
Lampiran 13	Hasil Regresi Linear Sederhana .....	84
Lampiran 14	Hasil Uji Signifikansi Koefisien Regresi Linear Sederhana ..	85

## ABSTRAK

Penelitian ini tentang Pengaruh *Loan To Deposit Ratio (LDR)* Dan *Debt Equity Ratio (DER)* Terhadap Kinerja Keuangan Perbankan BUMN Yang Terdaftar Di Bursa Efek Indonesia. Tujuan penelitian ini yaitu untuk mengetahui pengaruh *Loan to Deposit Ratio (LDR)* dan *Debt to Equity Ratio (DER)* terhadap kinerja keuangan Perbankan BUMN. Di Bursa Efek Indonesia Penelitian ini dilakukan di Bursa Efek Indonesia. Penelitian ini merupakan penelitian kuantitatif yaitu menyusun, mengklasifikasikan, menafsirkan serta menginterpretasikan data sehingga memberikan suatu gambaran tentang pengaruh *Loan to Deposit Ratio (LDR)* dan *Debt to Equity Ratio (DER)*.

Hasil dari penelitian menyebutkan bahwa Hipotesis pertama yang dilakukan adalah *LDR* berpengaruh terhadap Kinerja Keuangan (*ROA*). Hasil pengujian menunjukkan nilai  $t_{hitung} = 3,752 > 2,109$ , dengan signifikansi sebesar  $0,02 < 0,05$ , sehingga dapat disimpulkan bahwa *LDR* berpengaruh terhadap Kinerja Keuangan (*ROA*). Hasil uji statistik  $t$  dari tabel *Coefficients* menunjukkan pengaruh variabel independen *LDR*, dan *DER* terhadap variabel dependen *ROA*. Hal ini dapat dilihat dari tabel *Coefficients* diperoleh nilai statistik  $t$  sebesar  $-3,752 > 2,109$  yang diperoleh dari tabel, dengan signifikansi sebesar  $0,02$  lebih kecil dari taraf signifikansi  $\alpha = 0,05$ . Artinya *DER* berpengaruh signifikan terhadap *ROA*, dengan demikian  $H_1$  diterima. Dari tabel *Coefficients* diperoleh nilai statistik  $t$  sebesar  $0,469 < 2,109$  yang diperoleh dari tabel, dengan signifikansi sebesar  $0,645$  lebih besar dari taraf signifikansi  $\alpha = 0,05$ , dengan demikian  $H_2$  ditolak.

Dari hasil penelitian ini *LDR* berpengaruh terhadap kinerja keuangan, maka penelitian ini sejalan dengan hasil penelitian oleh Ni Kadek Venimas Citra Dewi, Wayan Cipta, dan I Ketut Kiryab bahwa *LDR*, *LAR*, *DER*, dan *CAR* berpengaruh secara simultan terhadap *ROA*.