

**LAMPIRAN 1**  
**KUESIONER PENILAIAN**

**PENGARUH SISTEM PENGENDALIAN INTERNAL TERHADAP**  
**PENCEGAHAN *FRAUD***

Kepada Yth.

Bapak/Ibu Responden

Di

BPKAD Kota Palopo

Dengn hormat,

Sehubung dengan penelitian untuk skiripsi pada starata 1 (S1) Univeersitas Muhamadiyah Palopo Fakultas Ekonomi dan Bisnis di bidang Akuntansi Audit yang berjudul : “Pengaruh Sistem Pengendalian Internal Terhadap Pencegahan *Fraud* pada BPKAD Kota Palopo” saya memohon kesediaan bapak/ibu meluangkan waktu untuk mengisi kuesioner ini.

Bapak /ibu dimohon membaca petunjuk pengisian pada bagian atas pengisian kuesioner dan menjawab pernyataan yang sesuai dengan yang dirasakan selama ini.Tidak ada jawaban yang benar atau salah dalam pengisian kuesioner ini hanya menanyakan persepsi yang dirasakan. Jawaban dan identitas responden hanya digunakan untuk kepentingan akademis dan akan dijaga kerahasiaanya. Keberhasilan penelitian ini sangat bergantung pada perhatian dan kesungguhan Bapak/Ibu dalam Mengisi kuesioner ini. Atas bantuan dan kesediaan Bapak/Ibu dalam mengisi kuesioner penelitian ini, dengan rendah hati saya ucapkan terima kasih

Hormat saya,

Iin bunga intan

#### A. Petunjuk Pengisian koesioner

1. Silahkan memberikan berdasarkan pengalaman dan pengetahuan Bapak/Ibu selaku pegawai/pekerja. Besarnya signifikan yang setiap butir dari setiap faktor-faktor dapat anda nyatakan dengan cara memberikan *checklist* (✓) pada jangka jawaban yang dianggap paling tepat. Jika menurut Bapak/Ibu tidak ada jawaban yang tepat, jawaban dapat diberikan pada pilihan jawaban yang paling mendekati skor jawaban.

2. Terdapat lima (5) alternatif pengisian jawaban, yaitu sebagai berikut:

SS : Sangat Setuju dengan Skor Jawaban (5)

S : Setuju dengan Skor Jawaban (4)

N : Netral dengan Skor Jawaban (3)

TS : Tidak Setuju dengan Skor Jawaban (2)

STS : Sangat Tidak Setuju dengan Skor Jawaban (1)

## Kuesioner Penelitian

### Pengendalian Internal (x)

No	Pernyataan	Jawaban				
		SS (5)	S (4)	N (3)	TS (2)	STS (1)
<b>A</b>	<b>Lingkungan pengendalian</b>					
1	Membuat standard perilaku dan kebijakan harus dipatuhi pegawai					
2	Menunjukkan komitmen terhadap nilai etika					
3	Menunjukkan komitmen untuk mempertahankan pegawai yang kompeten					
<b>B</b>	<b>Penilaian resiko</b>					
4	Telah mempersiapkan langkah-langkah untuk mengantisipasi resiko yang mungkin terjadi					
5	Menganalisis resiko sebagai dasar untuk menentukan bagaimana resiko yang harus dikelola					
6	Langkah-langkah antisipasi resiko mendukung dalam upaya pencapaian tujuan instansi					
<b>C</b>	<b>Prosedur pengendalian</b>					
7	Setiap transaksi dan aktivitas ditempat saya bekerja telah didukung dengan otorisasi dari pihak yang berwenang					
8	Setiap transaksi yang terjadi didukung dengan bukti transaksi yang sah					
9	Setiap transaksi dicatat dalam buku catatan akuntansi					
<b>D</b>	<b>Pemantauan</b>					
10	Laporan-laporan direview dan disetujui terlebih dahulu oleh kepala bagian keuangan/akuntansi sebelum didistribusikan					
11	Mengevaluasi kekurangan pengendalian internal pada pihak yang bertanggung jawab					

*Fraud (Y)*

No	Pernyataan	Jawaban				
		SS (5)	S (4)	N (3)	TS (2)	STS (1)
<b>A</b>	<b>Tekanan (<i>oreassure</i>)</b>					
1	Suatu waktu saya harus menyelesaikan pekerjaan saya secara bersamaan					
2	Saya terpaksa melakukan pekerjaan yang bertentangan dengan hati saya					
3	Sanksi akan diberikan jika saya memiliki kinerja buruk					
<b>B</b>	<b>Kesempatan (<i>opportunity</i>)</b>					
4	Dilakukannya pemeriksaan internal Rutin					
5	Saya nyaman merekrut pegawai yang memiliki hubungan kekerabatan					
6	Pengawasan dan pemantauan secara berkala					
<b>C</b>	<b>Pembenaran (<i>rationalization</i>)</b>					
7	Menggunakan alat/barang kantor untuk kepentingan pribadi					
8	Saya curang karena saya tidak diperlakukan baik oleh kantor					
9	Saya hanya meminjam dan akan dikembalikan					

**LAMPIRAN 2**  
**Tabel t Titik Presentase Distribusi (df=41-80)**

<b>Pr</b>	<b>0.02</b>	<b>0.1</b>	<b>0.05</b>	<b>0.025</b>	<b>0.01</b>	<b>0.005</b>	<b>0.001</b>
<b>Df</b>	<b>0.5</b>	<b>0.2</b>	<b>0.1</b>	<b>0.05</b>	<b>0.02</b>	<b>0.01</b>	<b>0.001</b>
41	0.68052	1.30254	1.68288	2.01954	2.4208	2.70118	3.30127
42	0.68038	1.30204	1.68195	2.01808	2.41847	2.69807	3.29595
43	0.68024	1.30155	1.68107	2.01669	2.41625	2.6951	3.29089
44	0.68011	1.30109	1.68023	2.01537	2.41413	2.69228	3.28607
45	0.67998	1.30065	1.67943	2.0141	2.41212	2.68959	3.28148
46	0.67986	1.30023	1.67866	2.0129	2.41019	2.68701	3.2771
47	0.67975	1.29982	1.67793	2.01174	2.40835	2.68456	3.27291
48	0.67964	1.29944	1.67722	2.01063	2.40658	2.6822	3.26891
49	0.67953	1.29907	1.67655	2.00958	2.40489	2.67995	3.26508
50	0.67943	1.29871	1.67591	2.00856	2.40327	2.67779	3.26141
51	0.67933	1.29837	1.67528	2.00758	2.40172	2.67572	3.25789
52	0.67924	1.29805	1.67469	2.00665	2.40022	2.67373	3.25451
53	0.67915	1.29773	1.67412	2.00575	2.39879	2.67182	3.25127
54	0.67906	1.29743	1.67356	2.00488	2.39741	2.66998	3.24815
55	0.67898	1.29713	1.67303	2.00404	2.39608	2.66822	3.24515
56	0.6789	1.29685	1.67252	2.00324	2.3948	2.66651	3.24226
57	0.67882	1.29658	1.67203	2.00247	2.39357	2.66487	3.23948
58	0.67874	1.29632	1.67155	2.00172	2.39238	2.66329	3.2368
59	0.67867	1.29607	1.67109	2.001	2.39123	2.66176	3.23421
60	0.6786	1.29582	1.67065	2.0003	2.39012	2.66028	3.23171
61	0.67853	1.29558	1.67022	1.99962	2.38905	2.65886	3.2293
62	0.67847	1.29536	1.6698	1.99897	2.38801	2.65748	3.22696
63	0.6784	1.29513	1.6694	1.99834	2.38701	2.65615	3.22471
64	0.67834	1.29492	1.66901	1.99773	2.38604	2.65485	3.22253
65	0.67828	1.29471	1.66864	1.99714	2.3851	2.6536	3.22041
66	0.67823	1.29451	1.66827	1.99656	2.38419	2.65239	3.21837
67	0.67817	1.29432	1.66792	1.99601	2.3833	2.65122	3.21639
68	0.67811	1.29413	1.66757	1.99547	2.38245	2.65008	3.21446
69	0.67806	1.29394	1.66724	1.99495	2.38161	2.64898	3.2126
70	0.67801	1.29376	1.66691	1.99444	2.38081	2.6479	3.21079
71	0.67796	1.29359	1.6666	1.99394	2.38002	2.64686	3.20903
72	0.67791	1.29342	1.66629	1.99346	2.37926	2.64585	3.20733
73	0.67787	1.29326	1.666	1.993	2.37852	2.64487	3.20567
74	0.67782	1.2931	1.66571	1.99254	2.3778	2.64391	3.20406
75	0.67778	1.29294	1.66543	1.9921	2.3771	2.64298	3.20249
76	0.67773	1.29279	1.66515	1.99167	2.37642	2.64208	3.20096
77	0.67769	1.29264	1.66488	1.99125	2.37576	2.6412	3.19948
78	0.67765	1.2925	1.66462	1.99085	2.37511	2.64034	3.19804
79	0.67761	1.29236	1.66437	1.99045	2.37448	2.6395	3.19663
80	0.67757	1.29222	1.66412	1.99006	2.37387	2.63869	3.19526

### LAMPIRAN 3

**Tabel R Koefisien Korelasi Sederhana Untuk (Df = 51-100)**

df = (N-2)	0.05	0.025	0.01	0.005	0.0005
	0.1	0.05	0.02	0.01	0.001
51	0.2284	0.2706	0.3188	0.3509	0.4393
52	0.2262	0.2681	0.3158	0.3477	0.4354
53	0.2241	0.2656	0.3129	0.3445	0.4317
54	0.2221	0.2632	0.3102	0.3415	0.428
55	0.2201	0.2609	0.3074	0.3385	0.4244
56	0.2181	0.2586	0.3048	0.3357	0.421
57	0.2162	0.2564	0.3022	0.3328	0.4176
58	0.2144	0.2542	0.2997	0.3301	0.4143
59	0.2126	0.2521	0.2972	0.3274	0.411
60	0.2108	0.25	0.2948	0.3248	0.4079
61	0.2091	0.248	0.2925	0.3223	0.4048
62	0.2075	0.2461	0.2902	0.3198	0.4018
63	0.2058	0.2441	0.288	0.3173	0.3988
64	0.2042	0.2423	0.2858	0.315	0.3959
65	0.2027	0.2404	0.2837	0.3126	0.3931
66	0.2012	0.2387	0.2816	0.3104	0.3903
67	0.1997	0.2369	0.2796	0.3081	0.3876
68	0.1982	0.2352	0.2776	0.306	0.385
69	0.1968	0.2335	0.2756	0.3038	0.3823
70	0.1954	0.2319	0.2737	0.3017	0.3798
71	0.194	0.2303	0.2718	0.2997	0.3773
72	0.1927	0.2287	0.27	0.2977	0.3748
73	0.1914	0.2272	0.2682	0.2957	0.3724
74	0.1901	0.2257	0.2664	0.2938	0.3701
75	0.1888	0.2242	0.2647	0.2919	0.3678
76	0.1876	0.2227	0.263	0.29	0.3655
77	0.1864	0.2213	0.2613	0.2882	0.3633
78	0.1852	0.2199	0.2597	0.2864	0.3611
79	0.1841	0.2185	0.2581	0.2847	0.3589
80	0.1829	0.2172	0.2565	0.283	0.3568
81	0.1818	0.2159	0.255	0.2813	0.3547
82	0.1807	0.2146	0.2535	0.2796	0.3527
83	0.1796	0.2133	0.252	0.278	0.3507
84	0.1786	0.212	0.2505	0.2764	0.3487
85	0.1775	0.2108	0.2491	0.2748	0.3468
86	0.1765	0.2096	0.2477	0.2732	0.3449
87	0.1755	0.2084	0.2463	0.2717	0.343

<b>88</b>	0.1745	0.2072	0.2449	0.2702	0.3412
<b>89</b>	0.1735	0.2061	0.2435	0.2687	0.3393
<b>90</b>	0.1726	0.205	0.2422	0.2673	0.3375
<b>91</b>	0.1716	0.2039	0.2409	0.2659	0.3358
<b>92</b>	0.1707	0.2028	0.2396	0.2645	0.3341
<b>93</b>	0.1698	0.2017	0.2384	0.2631	0.3323
<b>94</b>	0.1689	0.2006	0.2371	0.2617	0.3307
<b>95</b>	0.168	0.1996	0.2359	0.2604	0.329
<b>96</b>	0.1671	0.1986	0.2347	0.2591	0.3274
<b>97</b>	0.1663	0.1975	0.2335	0.2578	0.3258
<b>98</b>	0.1654	0.1966	0.2324	0.2565	0.3242
<b>99</b>	0.1646	0.1956	0.2312	0.2552	0.3226
<b>100</b>	0.1638	0.1946	0.2301	0.254	0.3211

**LAMPIRAN 4**  
**Hasil Kuesioner Responden**  
**Variabel X**

	X1	X2	X3	X4	X5	X6	X7	X8	X9	X10	X11	Total
1	3	3	3	4	4	3	4	4	2	3	4	37
2	3	3	3	4	4	3	3	4	5	4	4	40
3	4	3	4	4	3	2	3	4	3	4	4	38
4	4	3	4	4	3	2	4	4	4	3	3	38
5	4	3	4	3	3	4	4	2	4	4	3	38
6	4	3	4	4	3	2	4	3	4	4	3	38
7	4	4	4	3	4	3	3	4	4	4	2	39
8	4	4	4	4	4	2	3	4	3	4	3	39
9	2	3	4	3	3	3	4	4	3	4	4	37
10	3	3	4	4	2	3	4	4	3	3	4	37
11	4	3	4	3	3	4	4	4	4	3	3	39
12	3	3	4	4	3	4	4	4	4	4	2	39
13	4	3	4	3	4	4	4	4	4	3	3	40
14	3	3	4	4	4	4	4	4	5	4	3	42
15	4	3	3	3	4	4	4	3	5	4	3	40
16	3	3	4	5	4	3	4	4	4	3	4	41
17	4	3	3	3	4	4	4	3	4	3	4	39
18	3	3	3	4	4	4	4	3	4	3	4	39
19	4	4	3	3	3	3	3	3	4	4	4	38
20	3	3	3	4	3	4	2	3	4	3	5	37



21	4	4	3	3	3	4	4	4	5	4	5	43
22	3	3	4	4	3	3	3	3	4	4	4	38
23	4	3	4	3	3	3	5	3	5	4	2	39
24	3	3	4	3	3	4	4	4	5	4	3	40
25	4	3	4	4	4	4	4	5	3	4	4	43
26	4	3	4	3	3	3	3	3	3	4	5	38
27	4	3	3	4	3	3	4	3	3	4	5	39
28	4	3	3	4	4	3	3	3	3	5	3	38
29	4	3	4	4	4	3	3	3	4	4	3	39
30	4	4	3	3	4	3	3	4	4	4	3	39
31	4	3	3	3	4	3	4	4	4	4	5	41
32	4	3	3	3	3	4	4	4	4	4	5	41
33	3	3	3	3	3	4	4	4	4	4	3	38
34	3	3	3	4	3	4	4	4	4	5	5	42
35	3	4	3	4	3	3	4	4	4	3	5	40
36	3	3	3	4	4	3	3	3	4	5	5	40
37	3	3	3	4	4	3	3	3	4	3	4	37
38	3	3	3	4	3	4	3	3	4	3	4	37
39	4	3	3	4	4	5	3	4	5	5	4	44
40	4	3	3	3	3	3	3	3	4	4	3	36
41	4	5	4	4	4	4	3	4	4	4	4	44
42	4	3	5	4	4	4	3	3	4	5	4	43
43	4	3	4	4	3	3	3	4	4	4	3	39
44	4	3	4	4	3	4	3	3	4	4	3	39
45	4	3	4	3	3	4	3	4	4	4	4	40

46	4	4	3	4	3	3	3	3	4	4	5	40
47	4	3	4	4	3	4	5	4	5	4	5	45
48	4	4	4	3	3	4	3	3	4	4	4	40
49	3	3	3	3	4	3	3	4	4	5	5	40
50	4	4	4	3	4	3	3	3	5	5	5	43
51	4	3	4	3	4	5	3	4	4	5	4	43
52	4	3	4	3	4	3	3	3	5	5	3	40
53	4	3	4	4	4	3	3	4	3	5	3	40
54	4	3	3	4	4	4	3	3	5	3	4	40
55	4	3	3	3	4	3	3	3	5	3	5	39

**LAMPIRAN 5**  
**Hasil Kuesioner Responden**  
**Variabel Y**

	Y1	Y2	Y3	Y4	Y5	Y6	Y7	Y8	Y9	Total
1	4	4	4	4	4	5	4	3	4	36
2	4	3	4	5	4	5	4	4	4	37
3	4	4	4	4	4	5	4	4	4	37
4	4	4	4	4	5	5	4	4	4	38
5	4	4	4	4	5	5	4	4	4	38
6	4	4	5	4	5	5	4	4	5	40
7	4	4	5	4	5	5	3	4	5	39
8	5	4	5	5	5	5	3	5	4	41
9	4	4	5	5	5	4	4	4	4	39
10	5	4	5	5	5	5	4	4	5	42
11	4	4	4	5	4	4	3	4	4	36
12	4	4	4	5	4	4	4	4	4	37
13	4	4	4	5	5	5	3	3	5	38
14	5	4	4	5	5	4	4	4	4	39
15	4	4	4	5	5	5	3	4	5	39
16	5	3	5	5	4	4	4	3	4	37
17	4	5	5	5	5	5	3	3	4	39
18	4	4	5	4	4	4	4	3	5	37
19	4	4	5	4	4	4	3	4	4	36
20	4	4	5	5	5	5	4	3	5	40
21	5	4	5	4	4	4	3	4	5	38
22	5	4	5	5	5	5	4	3	4	40

23	4	4	5	4	4	4	4	4	4	37
24	4	4	5	5	5	5	4	4	5	41
25	4	4	4	4	4	4	3	4	4	35
26	4	4	5	5	5	5	3	4	5	40
27	4	4	4	4	4	5	3	4	4	36
28	4	4	5	5	5	4	3	4	5	39
29	5	4	5	4	5	5	3	4	4	39
30	5	4	4	5	4	4	3	4	5	38
31	5	4	5	4	4	5	3	4	5	39
32	5	4	4	4	4	4	3	4	4	36
33	5	4	5	5	5	5	4	4	4	41
34	4	4	4	4	4	5	3	3	5	36
35	5	4	5	5	5	4	4	3	4	39
36	4	4	4	4	4	4	3	3	5	35
37	4	4	5	5	5	5	4	3	4	39
38	5	4	5	4	4	4	3	4	5	38
39	4	4	5	4	5	5	3	4	4	38
40	4	4	4	5	4	4	3	4	5	37
41	5	4	4	4	5	5	2	3	4	36
42	4	4	5	5	4	4	4	4	5	39
43	4	4	4	4	5	5	3	4	5	38
44	4	4	5	5	4	4	3	4	3	36
45	4	4	4	4	5	5	3	4	4	37
46	4	3	4	5	4	4	3	3	5	35
47	5	4	3	4	3	5	3	4	4	35
48	5	4	4	5	5	4	3	4	5	39

49	5	4	4	4	4	5	2	2	4	34
50	5	4	3	5	5	4	3	3	5	37
51	5	4	5	4	4	5	3	4	4	38
52	4	3	5	5	5	4	2	4	5	37
53	5	3	5	4	4	5	4	3	3	36
54	5	3	5	5	4	4	3	3	4	36
55	4	4	5	5	4	4	3	3	5	37

**LAMPIRAN 6**  
**Uji Validitas Variabel Sistem Pengendalian Internal (X) dan Pencegahan *Fraud* (Y) Output SPSS**

<b>Correlations</b>													
		X1	X2	X3	X4	X5	X6	X7	X8	X9	X10	X11	Total
X1	Pearson Correlation	1	.224	.181	-.265	.132	-.003	-.120	-.165	.124	.196	-.140	.276*
	Sig. (2-tailed)		.100	.186	.051	.338	.984	.384	.228	.369	.152	.308	.041
	N	55	55	55	55	55	55	55	55	55	55	55	55
X2	Pearson Correlation	.224	1	-.015	-.109	.061	-.097	-.219	.072	.049	.050	.094	.377
	Sig. (2-tailed)	.100		.911	.430	.656	.483	.108	.599	.724	.717	.496	.060
	N	55	55	55	55	55	55	55	55	55	55	55	55
X3	Pearson Correlation	.181	-.015	1	.062	-.106	-.049	.077	.126	-.079	.170	-.405**	.328
	Sig. (2-tailed)	.186	.911		.651	.441	.725	.577	.358	.564	.216	.002	.000
	N	55	55	55	55	55	55	55	55	55	55	55	55
X4	Pearson Correlation	-.265	-.109	.062	1	.056	-.171	-.065	.094	-.234	-.140	.071	.288
	Sig. (2-tailed)	.051	.430	.651		.684	.212	.639	.496	.086	.308	.605	.000
	N	55	55	55	55	55	55	55	55	55	55	55	55
X5	Pearson Correlation	.132	.061	-.106	.056	1	.056	-.244	.049	.128	.202	-.049	.344*
	Sig. (2-tailed)	.338	.656	.441	.684		.682	.073	.722	.353	.140	.720	.010








Correlations											
		Y1	Y2	Y3	Y4	Y5	Y6	Y7	Y8	Y9	Total
Y1	Pearson Correlation	1	-.118	.020	-.005	-.065	-.034	-.122	-.078	-.161	.320
	Sig. (2-tailed)		.389	.883	.968	.638	.804	.374	.572	.241	.000
	N	55	55	55	55	55	55	55	55	55	55
Y2	Pearson Correlation	-.118	1	-.042	-.144	.233	.183	-.033	.133	.094	.291*
	Sig. (2-tailed)	.389		.760	.294	.087	.182	.809	.334	.494	.031
	N	55	55	55	55	55	55	55	55	55	55
Y3	Pearson Correlation	.020	-.042	1	.143	.225	-.018	.214	.069	-.011	.511**
	Sig. (2-tailed)	.883	.760		.296	.098	.899	.117	.618	.934	.000
	N	55	55	55	55	55	55	55	55	55	55
Y4	Pearson Correlation	-.005	-.144	.143	1	.292*	-.279*	.159	-.034	.156	.401**
	Sig. (2-tailed)	.968	.294	.296		.030	.039	.246	.804	.254	.002
	N	55	55	55	55	55	55	55	55	55	55
Y5	Pearson Correlation	-.065	.233	.225	.292*	1	.329*	.088	.095	.158	.688**
	Sig. (2-tailed)	.638	.087	.098	.030		.014	.521	.491	.249	.000
	N	55	55	55	55	55	55	55	55	55	55
Y6	Pearson Correlation	-.034	.183	-.018	-.279*	.329*	1	.075	-.012	-.131	.304*
	Sig. (2-tailed)	.804	.182	.899	.039	.014		.585	.929	.342	.000
	N	55	55	55	55	55	55	55	55	55	55
Y7	Pearson Correlation	-.122	-.033	.214	.159	.088	.075	1	.052	-.181	.406**
	Sig. (2-tailed)	.374	.809	.117	.246	.521	.585		.705	.185	.055
	N	55	55	55	55	55	55	55	55	55	55
Y8	Pearson Correlation	-.078	.133	.069	-.034	.095	-.012	.052	1	.012	.371**
	Sig. (2-tailed)	.572	.334	.618	.804	.491	.929	.705		.931	.000



## LAMPIRAN 7

### Surat Izin Penelitian



**PEMERINTAH KOTA PALOPO**  
**BADAN PENGELOLAAN KEUANGAN DAN ASET DAERAH**  
*Jl. Andi Djemma No. 139 Telp. 0471 327458 – Fax. 0471 22320 Palopo*  
*E-mail : dppkad@yahoo.com Website : dppkad-palopokota@go.id*

---

<p>Nomor : 900.1/3201/BPKAD/VIII/2021  Lamp. : --  Perihal : <b><u>Persetujuan Izin Penelitian.</u></b></p>	<p style="text-align: right;">Palopo, 2 Agustus 2021</p> <p style="text-align: right;">K e p a d a  Yth. Dekan Universitas  Muhammadiyah</p> <p style="text-align: right;">Di – <b><u>Palopo.</u></b></p>
---	---

Dengan hormat,

Menindaklanjuti Surat Permohonan Penelitian Nomor : 381/III.3.AU/LPPM/F/2021 tanggal 12 Juli 2021, dengan ini disampaikan kepada Bapak/Ibu bahwa pada prinsipnya Badan Pengelolaan Keuangan dan Aset Daerah Kota Palopo bersedia menerima dan memberikan izin bagi mahasiswa (i) di bawah ini :


**Nama Mahasiswa : Iin Bunga Intan**  
**Stambuk / Nim : 201730065**  
**Fakultas : Ekonomi Dan Bisnis**  
**Jurusan : Akuntansi**

Untuk melakukan penelitian dalam rangka penulisan skripsi dengan judul :

**“PENGARUH SISTEM PENGENDALIAN INTERNAL TERHADAP PENCEGAHAN FRAUD”**, dengan ketentuan selama pelaksanaan penelitian mahasiswa (i) tersebut wajib mengikuti semua ketentuan dan peraturan pada Badan Pengelolaan Keuangan dan Aset Daerah Kota Palopo.

Demikian untuk diketahui dan seperlunya.

↓ PIt KEPALA BADAN PKAD,

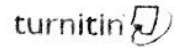


**IRFAN DAHRI, S.TP., M.Si**  
NIP.19791202 200701 1 010

Tembusan : Kepada Yth.  
1. Pertiinggal.

# LAMPIRAN 8

## LEMBAR UJI TURNITIN



Skripsi lin.docx  
Aug 18, 2021  
10613 words / 60277 characters

**IN BUNGA INTAN**  
Skripsi lin.docx

### Sources Overview

29%

OVERALL SIMILARITY

Source	Similarity
1 eprints.walisongo.ac.id	5%
2 repository.umpalopo.ac.id	5%
3 digilib.unila.ac.id	2%
4 www.scribd.com	2%
5 core.ac.uk	2%
6 repository.unak.ac.id	1%
7 repository.unpas.ac.id	1%
8 eprints.uny.ac.id	1%
9 repository.lik.ac.id	<1%
10 repository.uinsu.ac.id	<1%
11 www.courseshero.com	<1%
12 erheses.un-malang.ac.id	<1%
13 nrfndroid.blogspot.com	<1%
14 repository.uin-alauddin.ac.id	<1%
15 wiauda.unizsula.ac.id	<1%
16 repository.unhas.ac.id	<1%
17 repository.usu.ac.id	<1%
18 eprints.kwikikiangie.ac.id	<1%
19 journal.unika.ac.id	<1%
20 eprints.undip.ac.id	<1%
21 library.bina.ac.id	<1%
22 ojs3.unpatti.ac.id	<1%

Ace  
18/8/21

24	text-d.123dek.com	PDF FILE	<1%
25	ojs.uho.ac.id	PDF FILE	<1%
26	journal.stikomys.ac.id	PDF FILE	<1%
27	repository.stikes-bhm.ac.id	PDF FILE	<1%
28	repository.osu.ac.id	PDF FILE	<1%
29	jm.unsyiah.ac.id	PDF FILE	<1%
20	jurnaltema.id	PDF FILE	<1%

**Excluded search repositories:**

- Submitted Works
- Publications
- Crossref
- Crossref Posted Content

**Excluded from Similarity Report:**

- Small Matches (less than 30 words)

**Excluded sources:**

- None