

HALAMAN PENGESAHAN SKRIPSI

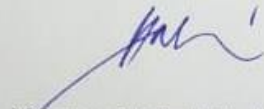
**PENGARUH PROFITABILITAS DAN LIKUIDITAS
TERHADAP NILAI PERUSAHAAN PADA PT. BANK BUMN
YANG TERDAFTAR DI BURSA EFEK INDONESIA**

Disusun dan diajukan oleh

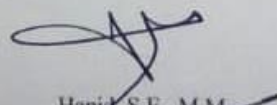
Three Putri
201720095

Telah dipertahankan dalam sidang ujian skripsi
pada tanggal 26 Agustus 2021

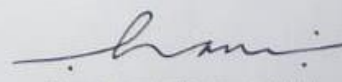
Pembimbing I,


Muhammad Halim, S.E., M.Si.
NIDN. 20080047

Dekan Fakultas Ekonomi dan Bisnis
Universitas Muhammadiyah Palopo


Hapid, S.E., M.M.
NIDN. 0925036601

Pembimbing II


Drs. Lanteng Bustami, M.M.
NIDN. 0915095201

Ketua,
Program Studi Manajemen


Imran Ukki, S.E., M.M.
NIDN. 0903048602

HALAMAN PENGESAHAN PENGUJI

SKRIPSI

PENGARUH PROFITABILITAS DAN LIKUIDITAS TERHADAP NILAI PERUSAHAAN PADA PT. BANK BUMN YANG TERDAFTAR DI BURSA EFEK INDONESIA

Disusun dan diajukan oleh:

Three Putri
201720095

Telah dipertahankan dalam sidang ujian skripsi pada tanggal 26 Agustus 2021 dan diterima sebagai salah satu persyaratan untuk memperoleh gelar Sarjana pada Program Studi Manajemen Fakultas Ekonomi dan Bisnis Universitas Muhammadiyah Palopo.

Susunan Dewan Penguji

1. Penguji : Muhammad Halim, S.E., M.Si

(.....)


2. Penguji : Jumawan Jasman, S.E., M.M

(.....)

3. Penguji : Zikra Supri, S.E., M.Si

(.....)

Ketua Program Studi Manajemen


Imran Ukkas, S.E., M.M.

SURAT PERNYATAAN ORISINIL

Yang bertanda tangan di bawah ini:

Nama : Three Putri

N I M : 201720095

Program Studi : Manajemen

Dengan ini menyatakan bahwa Skripsi yang saya susun dengan judul:

Pengaruh Profitabilitas Dan Likuiditas Terhadap Nilai Perusahaan Pada PT. Bank BUMN Yang Terdaftar Di Bursa Efek Indonesia

Adalah sebenar-benarnya hasil karya saya sendiri dan bukan merupakan plagiat secara keseluruhan atau sebahagian dari Skripsi dan karya ilmiah orang lain. Apabila dikemudian hari pernyataan saya tidak benar, maka saya bersedia menerima sanksi akademik yang berlaku (dicabut predikat kelulusan dan gelar keserjanaan saya).

Demikian surat pernyataan ini saya buat dengan sebenar-benarnya untuk dapat dipergunakan bilamana diperlukan.

Palopo, 26 Agustus 2021
Yang memberi pernyataan



Three Putri
THREE PUTRI
201720095

MOTTO

“Jangan biarkan hatimu berlarut-larut dalam kesedihan atas masa lalu, atau kamu tidak akan pernah siap untuk menghadapi apa yang akan terjadi” - Ali bin Abi Thalib

Memulai dengan Penuh Keyakinan, Menjalankan dengan Penuh Keikhlasan, Menyelesaikan dengan Penuh Kebahagiaa.

"Saya datang, saya bimbingan, saya ujian, saya revisi dan saya menang."

DAFTAR RIWAYAT HIDUP

A. Data Pribadi

1. Nama Lengkap : Three Putri
2. Tempat Tanggal Lahir : Palopo, 17 Maret 2000
3. Jenis Kelamin : Perempuan
4. Agama : Islam
5. Email : thriputri@gmail.com
6. Kontak Pribadi : 085247244500
7. Alamat Rumah : Jalan Mungkajang RT 1 / RW 3, Kelurahan
Mungkajang

B. Nama Orang Tua

1. Nama Ayah : Astomo Palatian
2. Nama Ibu : Sahida

C. Riwayat Pendidikan

1. SDN 251 Bora : (2005-2011)
2. SMP Negeri 6 Palopo : (2011-2014)
3. SMA Negeri 5 Palopo : (2014-2017)

D. Pengalaman Organisasi / Pekerjaan

1. -
2. -

PRAKATA

Assalamualaikum Wr. Wb.

Alhamdulillah, puji syukur kehadiran Allah SWT karena atas limpahan rahmat dan karunia-Nya sehingga penulis dapat menyelesaikan skripsi dengan judul **“Pengaruh Profitabilitas Dan Likuiditas Terhadap Nilai Perusahaan Pada PT. Bank BUMN Yang Terdaftar Di Bursa Efek Indonesia”**. Skripsi ini sebagai syarat untuk menempuh ujian guna memperoleh gelar Sarjana Manajemen pada Universitas Muhammadiyah Palopo.

Dalam penyusunan skripsi ini, penulis mendapat banyak bantuan dari berbagai pihak baik itu bantuan yang bersifat moril maupun bantuan yang bersifat materil sehingga skripsi ini pun dapat terselesaikan dengan baik dan tepat waktu. Oleh karena itu, pada kesempatan ini penulis ingin menyampaikan rasa terima kasih yang sebesar-besarnya kepada:

1. Bapak Dr. Salju, S.E., M.M. selaku Rektor Universitas Muhammadiyah Palopo.
2. Bapak Hapid, S.E., M.M. selaku Dekan Fakultas Ekonomi Dan Bisnis Universitas Muhammadiyah Palopo.
3. Muhammad Halim, S.E., M.Si. selaku pembimbing I yang penuh kesabaran memberi arahan dan masukan kepada penulis mulai dari penyusunan proposal penelitian sampai selesainya skripsi ini.
4. Bapak Drs. Lanteng Bustami, M.M. selaku pembimbing II yang penuh kesabaran memberikan arahan dan masukan kepada penulis mulai dari penyusunan proposal penelitian sampai selesainya skripsi ini.

5. Bapak Imran Ukkas, S.E., M.M. selaku Ketua Prodi Manajemen Universitas Muhammadiyah Palopo.
6. Bapak dan ibu dosen yang dengan tekun dan sabar membimbing penulis sampai pada tahap akhir penyelesaian studi di Universitas Muhammadiyah Palopo.
7. Bapak dan ibu staf pengelolah Universitas Muhammadiyah Palopo yang membantu penulis dalam hal administrasi.
8. Untuk kedua Orang Tua ku Tercinta yang selalu mengorbankan waktu, tenaga dan pikirannya (Ayahanda dan Ibunda) yang tanpa hentinya selalu mendoakan, memberikan dukungan dan semangat kepada penulis dalam menimba ilmu, saudari ku (Sari Ledan dan Nona Sajoi), yang selalu mendoakan dan memberikan semangat tiada henti dalam proses menyelesaikan laporan skripsi ini.
9. Untuk diri sendiri terima kasih sudah kuat dan bertahan sampai akhir, teman seperjuangan (Nofa Atmayansih Utari dan Putri Wulandari.S), dan teman manajemen A3, terima kasih untuk semuanya selama 3,5 tahun yang kita lalui, suka dan duka selama masa perkuliahan, terimah kasih keceriaan yang selalu berkenang di manajemen A3.
10. Semua pihak yang membantu penulis secara langsung maupun tidak langsung yang tidak bisa saya sebutkan, namun tidak mengurangi rasa terima kasih penulis atas bantuannya yang sangat berarti.

INTISARI

Penelitian bertujuan untuk menguji pengaruh profitabilitas dan likuiditas terhadap nilai perusahaan. Profitabilitas diukur dengan variabel ROA (*Retrun On Asset*), ROE (*Retrun On Equity*), NPM (*Net Profit Margin*) dan Likuiditas diukur dengan variabel QR (*Quick Ratio*) terhadap Nilai perusahaan yang di ukur dengan variabel PBV (*Price Book Value*). Penelitian ini merupakan kuantitatif. Populasi dalam penelitian ini adalah PT Bank BUMN yang terdaftar di Bursa Efek Indonesia dengan teknik pengambilan sampel menggunakan laporan keuangan periode 2016-2020 dari empat perusahaan pada PT Bank BUMN yang terdaftar di Bursa Efek Indonesia. Teknik pengumpulan data yang digunakan dalam penelitian ini menggunakan metode dokumentasi. Data yang digunakan adalah data sekunder berupa laporan keuangan. Metode analisis yang digunakan adalah Uji asumsi klasik dan analisis regresi linier berganda dengan alat bantu aplikasi SPSS (*Statistical Product and Service Salutions*). Hasil penelitian menunjukkan bahwa Profitabilitas tidak berpengaruh terhadap nilai perusahaan. Likuiditas tidak berpengaruh terhadap nilai perusahaan. Profitabilitas dan likuiditas tidak berpengaruh signifikan terhadap nilai perusahaan PT. Bank BUMN yang Terdaftar di Bursa Efek Indonesia.

Kata kunci : Profitabilitas, Likuiditas, dan Nilai Perusahaan

ABSTRACK

Research aims to test the influence of profitability and liquidity on corporate value. Profitability is measured by ROA (Retrun On Asset), ROE (Retrun On Equity), NPM (Net Profit Margin) and Liquidity variables are measured by QR (Quick Ratio) variables against the company Value measured by PBV (Price Book Value) variables. This study constitutes quantitative. The population in this study is PT Bank BUMN listed on the Indonesian Stock Exchange using the 2016-2020 financial statements of four companies on PT Bank BUMN listed on the Indonesian Stock Exchange. The data collection techniques used in this study used the documentation method. The data used is secondary data in the form of financial statements. The analytical methods used are Classic assumption Testing and multiple linear regression analysis with SPSS (Statistical Product and Service Salutions) application aids. Research results show that Profitability has no effect on corporate value. Liquidity has no effect on corporate value. Profitability and liquidity do not have a significant effect on the corporate value of PT. BUMN listed on the Indonesian Stock Exchange.

Keywords : *Profitability, Liquidity, and Corporate Value*

DAFTAR ISI

HALAMAN JUDUL	i
HALAMAN PENGESAHAN SKRIPSI.....	ii
SURAT PERNYATAAN ORISINIL.....	iv
MOTTO	v
DAFTAR RIWAYAT HIDUP.....	vi
PRAKATA	vii
INTISARI.....	ix
ABSTRACT	x
DAFTAR ISI.....	xi
DAFTAR TABEL	xiii
DAFTAR GAMBAR.....	xiv
DAFTAR LAMPIRAN	xv
BAB I PENDAHULUAN	1
1.1 Latar Belakang Masalah	1
1.2 Rumus Masalah.....	3
1.3 Tujuan Penelitian.....	4
1.4 Manfaat penelitian.....	4
1.4.1 Manfaat Teoritis	4
1.4.2 Manfaat Praktis.....	4
1.5 Ruang Lingkup dan Batasan Penelitian	5
1.6 Sistematika Penulisan	6
BAB II TINJAUAN PUSTAKA	7
2.1 Profitabilitas	7
2.1.1 Pengertian Profitabilitas	7
2.1.2 Pengukuran Profitabilitas	8
2.2 Likuiditas	10
2.2.1 Pengertian Likuiditas	10
2.2.2 Pengukuran Likuiditas	11
2.3 Nilai Perusahaan.....	13

2.3.1 Pengertian Nilai Perusahaan.....	13
2.3.2 Konsep Nilai Perusahaan	14
2.3.3 Faktor-faktor yang Mempengaruhi Nilai Perusahaan	15
2.3.4 Pengukuran Nilai Perusahaan.....	17
2.4 Penelitian Terdahulu.....	18
2.5 Kerangka Konseptual	30
2.6 Hipotesis	30
BAB III METODE PENELITIAN	32
3.1 Desain Penelitian.....	32
3.2 Lokasi dan Waktu Penelitian	32
3.3 Populasi dan Sampel Penelitian	32
3.4 Jenis dan Sumber Data.....	33
3.5 Teknik Pengumpulan Data.....	33
3.6 Variabel Penelitian dan Defenisi Operasional.....	34
3.7 Analisis Data	36
3.7.1 Uji Asumsi Klasik.....	36
3.7.2 Uji Regresi Linear Berganda	38
3.7.3 Pengujian Hipotesis	39
BAB IV HASIL PENELITIAN DAN PEMBAHASAN.....	41
4.1 Sekilas Gambaran Umum Objek Penelitian.....	41
4.1.1 Sejarah Singkat Bursa Efek Indonesia	41
4.1.2 Profil Singkat Perusahaan	42
4.1.3 Deskripsi Data	45
4.1.4 Uji Asumsi Klasik.....	54
4.1.5 Uji Regresi Linear Berganda	59
4.2 Pembahasan.....	64
BAB V PENUTUP	66
5.1 Kesimpulan	66
5.2 Saran.....	66
DAFTAR RUJUKAN	68
LAMPIRAN	71

DAFTAR TABEL

Tabel 2. 1 Penelitian Terdahulu.....	18
Tabel 2. 2 Persamaan dan Perbedaan dengan Penelitian	26
Tabel 4.1 Kode saham dan Nama perusahaan.....	42
Tabel 4. 2. ROA (<i>Retrun On Asset</i>).....	46
Tabel 4. 3. ROE (<i>Retrun on equity</i>).....	47
Tabel 4. 4. NPM (<i>Net Profit Margin</i>)	49
Tabel 4. 5. <i>Quick Ratio</i>	51
Tabel 4. 6. PBV (<i>Price Book Value</i>).....	53
Tabel 4. 7. Auto Korelasi	56
Tabel 4. 8. Uji Multikolinearitas	58
Tabel 4. 9. Tabel Analisis Mode Regresi	59
Tabel 4. 10. Tabel Uji Hipotesis/Uji t.....	61
Tabel 4. 11. Tabel Uji signifikansi simultan/Uji f.....	62
Tabel 4. 12. Tabel Koefisien Determinan (adjusted R2)	63

DAFTAR GAMBAR

Gambar 2.1 Kerangka Konseptual.....	30
Gambar 4. 1. Histogram dan Normal P-P Plot	55
Gambar 4. 2. Uji Heterokedastisitas	57

DAFTAR LAMPIRAN

Lampiran 1 Hasil Perhitungan ROA, ROE, NPM, <i>Quick Ratio</i> dan PBV	71
Lampiran 2 Hasil Output SPSS	76