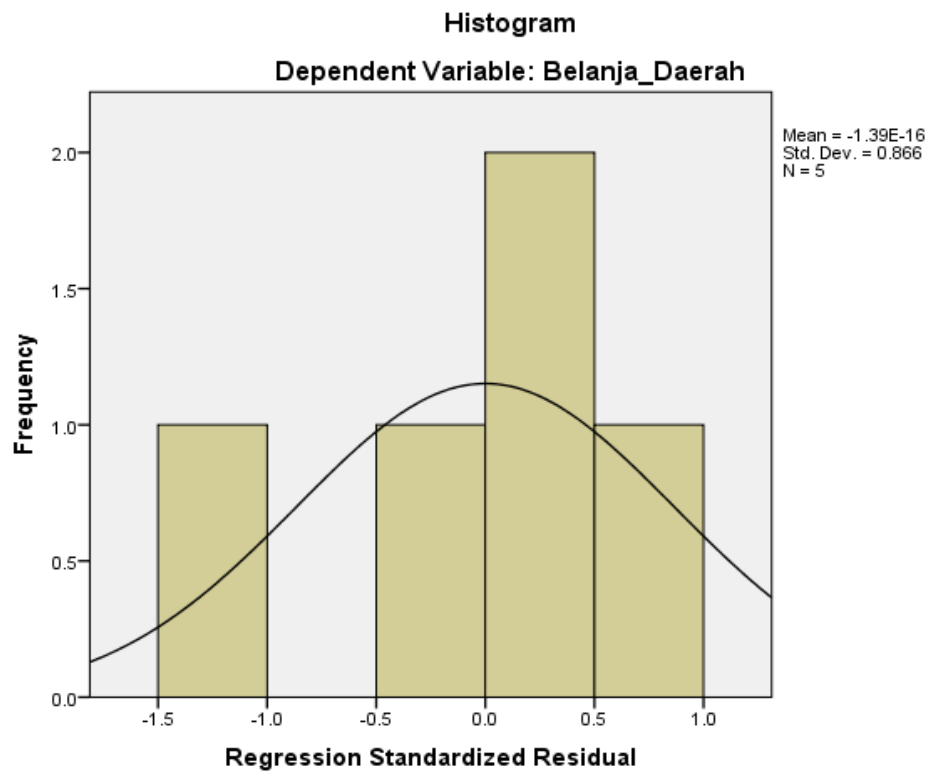


Lampiran 1 : Hasil Pengelolaan Data melalui SPSS

Uji Normalitas



Uji Heteroskedastisitas

Coefficients^a

Model	Unstandardized Coefficients		Standardized Coefficients	T	Sig.	
	B	Std. Error	Beta			
1	(Constant)	568659415.627	1990572768.702			
	SILPA	84.800	43.113	.571	1.967	.002

a. Dependent Variable: Belanja_Daerah

Hasil Regresi Linear Sederhana

Coefficients^a

Model	Unstandardized Coefficients		Standardized Coefficients	T	Sig.	
	B	Std. Error	Beta			
1	(Constant)	568659415.627	1990572768.702		-.286	.782
	SiLPA	84.800	43.113	.571	1.967	.002

a. Dependent Variable: Belanja_Daerah

Uji T (parsial)

Coefficients^a

Model	Unstandardized Coefficients		Standardized Coefficients	T	Sig.	
	B	Std. Error	Beta			
1	(Constant)	568659415.627	1990572768.702		-.286	.782
	SiLPA	84.800	43.113	.571	1.967	.002

a. Dependent Variable: Belanja_Daerah

Koefisien Determinasi (R²)

Model Summary


Model	R	R Square	Adjusted R Square	Std. Error of the Estimate
1	.571 ^a	.326	.242	3100393454.061


a. Predictors: (Constant), SiLPA


Lampiran 2: Data Anggaran


No.	URAIAN	Jumlah		Bertambah/(Berkurang)	
		Anggaran Setelah Perubahan	Realisasi	Rp.	%
1	2	3	4	5	6
4	PENDAPATAN DAERAH	906.515.562.088,00	938.957.904.123,44	32.442.342.035,44	103,33
4.1	Pendapatan asli daerah	59.573.884.072,00	63.945.274.905,50	4.371.390.833,50	107,34
4.1.1	Pajak daerah	10.530.000.000,00	13.488.085.012,83	2.958.085.012,83	128,04
4.1.2	Retribusi daerah	30.866.233.644,00	28.600.031.908,00	(2.266.201.736,00)	92,65
4.1.3	Hasil pengelolaan kekayaan daerah yang dipisahkan	3.563.650.428,00	3.563.650.428,00	0,00	100,00
4.1.4	Lain-lain pendapatan asli daerah yang sah	14.614.000.000,00	18.293.507.556,72	3.679.507.556,72	126,13
4.2	Dana perimbangan	677.579.995.500,00	682.313.624.340,00	4.733.628.840,00	100,68
4.2.1	Dana bagi hasil pajak/Bagi hasil bukan pajak	13.870.525.500,00	18.604.154.340,00	4.733.628.840,00	134,13
4.2.2	Dana alokasi umum	595.699.150.000,00	595.699.150.000,00	0,00	100,00
4.2.3	Dana alokasi khusus	68.010.320.000,00	68.010.320.000,00	0,00	100,00
4.3	Lain-lain pendapatan daerah yang sah	169.361.682.516,00	192.699.004.877,88	23.337.322.361,88	113,79
4.3.1	Hibah	1.154.450.000,00	2.937.651.100,00	1.783.201.100,00	254,64
4.3.2	Dana darurat	0,00	0,00	0,00	0,00
4.3.3	Bagi hasil pajak dari provinsi dan dari pemerintah daerah lainnya	25.392.532.516,00	32.058.067.927,88	6.665.535.411,88	126,24
4.3.4	Dana Penyesuaian dan Otonomi Khusus	124.225.301.000,00	139.113.886.850,00	14.888.585.850,00	111,98
4.3.5	Bantuan Keuangan dari provinsi pemerintah daerah lainnya	18.589.399.000,00	18.589.399.000,00	0,00	100,00
4.3.6	Sumbangan Pihak Ketiga	0,00	0,00	0,00	0,00
4.3.7	Pendapatan Daerah Yang Lainnya	0,00	0,00	0,00	0,00
	Jumlah Pendapatan	906.515.562.088,00	938.957.904.123,44	32.442.342.035,44	103,33
5	BELANJA DAERAH	956.235.070.718,55	917.358.824.487,07	(38.876.246.231,48)	96,94
5.1	Belanja Tidak Langsung	512.829.212.425,55	482.272.859.393,00	(30.556.353.032,55)	96,94
5.1.1	Belanja pegawai	446.836.170.899,55	429.858.129.605,00	(16.978.041.294,55)	96,20
5.1.2	Belanja bunga	0,00	0,00	0,00	0,00
5.1.3	Belanja subsidi	0,00	0,00	0,00	0,00
5.1.4	Belanja hibah	25.933.177.810,00	24.988.162.707,00	(945.015.103,00)	96,35
5.1.5	Belanja bantuan sosial	5.542.742.964,00	4.952.756.796,00	(589.986.168,00)	89,35
5.1.6	Belanja bagi hasil kepada Provinsi/Kabupaten/Kota dan Pemerintah Desa	33.926.180.028,00	32.223.830.285,00	(1.702.349.743,00)	94,98
5.1.7	Belanja Bantuan Keuangan kepada Provinsi/Kabupaten/Kota dan Pemerintahan Desa	250.000.000,00	250.000.000,00	0,00	100,00
5.1.8	Belanja tidak terduga	340.940.724,00	0,00	(340.940.724,00)	0,00
5.2	Belanja Langsung	443.405.858.293,00	435.085.965.094,07	(8.319.893.198,93)	96,94
5.2.1	Belanja pegawai	17.377.317.000,00	16.378.673.068,00	(998.643.932,00)	94,25
5.2.2	Belanja barang dan jasa	248.736.293.463,00	244.385.812.273,00	(4.350.481.190,00)	98,25
5.2.3	Belanja modal	177.292.247.832,00	164.321.479.753,07	(12.970.768.078,93)	92,48

No.	URAIAN	Jumlah		Bertambah/](Berkurang)	
		Anggaran Setelah Perubahan	Realisasi	Rp.	%
1	2	3	4	5	6
	Jumlah Belanja	956.235.070.718,55	917.358.834.487,07	(38.876.246.231,48)	96,04
	Surplus/](Defisit)	(49.719.508.630,55)	21.599.079.636,37	71.318.588.266,92	(- 61,44)
6	PEMBAYAAAN DAERAH	49.719.508.630,55	52.820.309.929,55	3.100.801.299,00	104,19
6.1	Penerimaan pembiayaan	54.851.695.979,55	54.889.504.979,55	28.809.000,00	100,00
6.1.1	Sisa lebih perhitungan anggaran tahun sebelumnya (SLPA)	54.851.695.979,55	54.851.695.979,55	0,00	100,00
6.1.2	Pencairan Dana Cadangan	0,00	0,00	0,00	0,00
6.1.3	Hasil penjualan kekayaan daerah yang dipisahkan	0,00	0,00	0,00	0,00
6.1.4	Penerimaan pinjaman daerah	0,00	0,00	0,00	0,00
6.1.5	Penerimaan kembali pemberian pinjaman	0,00	0,00	0,00	0,00
6.1.6	Penerimaan piutang daerah	0,00	0,00	0,00	0,00
6.1.7	Penerimaan piutang PPK	0,00	0,00	0,00	0,00
6.1.8	Utang Retensi	0,00	0,00	0,00	0,00
6.1.9	Utang Non Retensi	0,00	0,00	0,00	0,00
6.1.10	Penerimaan Dana Bergulir	0,00	28.809.000,00	28.809.000,00	0,00
6.1.11	Penerimaan Aset Lainnya	0,00	0,00	0,00	0,00
6.1.12	Utang PPI	0,00	0,00	0,00	0,00
	Jumlah penerimaan pembiayaan	54.851.695.979,55	54.889.504.979,55	28.809.000,00	100,00
6.2	Pengeluaran pembiayaan	5.132.187.349,00	2.069.195.050,00	(3.071.992.299,00)	40,14
6.2.1	Pembentukan dana cadangan	0,00	0,00	0,00	0,00
6.2.2	Penyertaan modal (Investasi) daerah	5.000.000.000,00	2.000.000.000,00	(3.000.000.000,00)	40,00
6.2.3	Pembayaran pekok utang	0,00	0,00	0,00	0,00
6.2.4	Pemberian pinjaman daerah	0,00	0,00	0,00	0,00
6.2.5	Pembayaran Utang Pemda	0,00	0,00	0,00	0,00
6.2.6	Pemberian Dana Bergulir	0,00	0,00	0,00	0,00
6.2.7	Pembayaran Utang Retensi	132.187.349,00	60.195.050,00	(71.992.299,00)	45,53
6.2.8	Pembayaran Utang Non Retensi	0,00	0,00	0,00	0,00
6.2.9	Pembayaran Utang PPI	0,00	0,00	0,00	0,00
	Jumlah pengeluaran pembiayaan	5.132.187.349,00	2.069.195.050,00	(3.071.992.299,00)	40,14
	Pembayaran neto	49.719.508.630,55	52.820.309.929,55	3.100.801.299,00	104,19
6.3	Sisa lebih pembiayaan anggaran tahun berkenaan (SIAPA)	0,00	74.419.389.565,92	74.419.389.565,92	0,00

 PEMERINTAH KABUPATEN LUWU LAPORAN REALISASI ANGGARAN PENDAPATAN DAN BELANJA DAERAH SAMPAI DENGAN SEMESTER KEDUA TAHUN ANGGARAN 2015					
KODE	URAIAN	Jumlah (Rp.)		Berubah/ (Berkurang)	
		Anggaran	Realisasi	(Rp.)	(%)
1	2	3	4	5	6
4	PENDAPATAN	1.248.841.818.470,00	1.233.888.948.186,18	(14.952.870.283,82)	99,43
4.1	PENDAPATAN ASLI DAERAH	73.737.316.830,00	78.538.298.846,94	4.800.982.016,94	106,54
4.1.1	Pendapatan Pajak Daerah	13.510.000.000,00	15.998.577.335,75	2.488.577.335,75	118,41
4.1.2	Hasil Retribusi Daerah	28.155.195.840,00	28.789.238.479,31	634.042.638,31	102,23
4.1.3	Hasil Pengelolaan Kekayaan Daerah yang Dipisahkan	4.370.490.780,00	4.370.490.780,80	0,80	100,00
4.1.4	Lain-lain Pendapatan Asli Daerah yang Sah	27.701.630.000,00	29.391.930.251,08	1.690.300.251,08	108,13
4.2	DAIRY PERMIBANGAN	868.881.481.800,00	836.138.298.421,80	(32.743.183.378,20)	96,23
4.2.1	Bagi Hasil Pajak/Bagi Hasil Bukan Pajak	19.630.548.000,00	18.884.388.421,80	(746.159.578,20)	96,23
4.2.2	Dana Alokasi Umum	624.131.623.000,00	624.131.623.000,00	0,00	100,00
4.2.3	Dana Alokasi Khusus	224.908.910.000,00	198.123.593.000,00	(26.785.317.000,00)	88,13
4.3	LAIN-LAIN PENDAPATAN DAERAH YANG SAH	398.842.019.839,00	316.111.548.868,24	(82.730.470.970,76)	79,27
4.3.1	Pendapatan Hibah	28.083.345.000,00	25.159.139.530,00	(2.924.205.470,00)	90,43
4.3.2	Dana Bagi Hasil Pajak dan Provinsi dan Pemerintah Daerah Lainnya	32.124.000.000,00	32.276.149.674,24	152.149.674,24	100,47
4.3.4	Dana Penyesuaian dan Otonomi Khusus	224.408.180.800,00	242.479.965.778,00	18.071.785.978,00	108,05
4.3.5	Bantuan Keuangan dari Provinsi atau Pemerintah Daerah Lainnya	15.817.284.000,00	15.817.284.000,00	0,00	100,00
4.3.6	Pendapatan Lainnya	0,00	379.010.899,00	379.010.899,00	100,00
5	BELANJA	1.265.201.808.835,00	1.145.328.837.432,80	(119.872.971.402,20)	90,53
5.1	BELANJA TIDAK LANGSUNG	644.737.707.834,00	602.813.883.626,80	(41.923.824.207,20)	93,33
5.1.1	Belanja Pegawai	508.931.415.770,00	471.993.813.737,00	(36.937.602.033,00)	92,75
5.1.4	Belanja Hibah	4.098.000.000,00	4.289.500.000,00	191.500.000,00	104,63
5.1.5	Belanja Bantuan Sosial	547.000.000,00	411.000.000,00	(136.000.000,00)	75,13
5.1.6	Belanja Bagi Hasil kepada Provinsi/Kabupaten/Kota dan Pemerintah Desa	3.974.288.584,00	3.788.948.402,00	(185.340.182,00)	95,34
5.1.7	Belanja Bantuan Keuangan kepada Provinsi/Kabupaten/Kota dan Pemerintahan Desa	122.736.972.480,00	103.428.938.000,00	(19.308.034.480,00)	84,27
5.1.8	Belanja Tidak Terduga	2.800.000.000,00	292.085.000,00	(2.507.915.000,00)	10,43
5.2	BELANJA LANGSUNG	620.464.100.999,00	542.514.953.806,00	(77.949.147.193,00)	87,43
5.2.1	Belanja Pegawai	16.010.394.000,00	15.538.000.000,00	(472.394.000,00)	96,98
5.2.2	Belanja Barang dan Jasa	312.488.387.888,00	303.474.893.771,00	(9.013.494.117,00)	97,12
5.2.3	Belanja Modal	221.945.319.000,00	223.502.060.035,00	1.556.741.035,00	100,71
	SURPLUS / DEPOSIT	(64.419.388.585,00)	88.583.918.744,18	152.993.307.329,18	137,54
6.1	PENERIMAAN PEMBIAYAAN DAERAH	74.419.388.585,00	74.403.737.046,32	(15.651.538,68)	99,98
6.1.1	Sisa Lebih Perhitungan Anggaran Tahun Anggaran Sebelumnya	74.419.388.585,00	74.403.737.046,32	(15.651.538,68)	99,98
6.1.5	Penerimaan kembali Pemberian Pinjaman	0,00	500.000,00	500.000,00	100,00
6.1.6	Penerimaan Pinjaman Daerah	0,00	507.000.000,00	507.000.000,00	100,00
6.2	PENGELUARAN PEMBIAYAAN DAERAH	10.000.000.000,00	10.000.000.000,00	0,00	100,00
6.2.2	Penyertaan Modal (Investasi) Pemerintah Daerah	10.000.000.000,00	10.000.000.000,00	0,00	100,00
	PEMBIAYAAN NETTO	64.419.388.585,00	64.911.277.046,32	491.887.461,32	100,73
	SISA LEBIH/KURANG PEMBIAYAAN TAHUN BERKEMBANG	0,00	152.993.307.329,18	152.993.307.329,18	100,00

 PEMERINTAH KABUPATEN LUWU LAPORAN REALISASI ANGGARAN PENDAPATAN DAN BELANJA DAERAH SAMPAI DENGAN SEMESTER KEDUA TAHUN ANGGARAN 2016					
KODE	URAIAN	Jumlah (Rp.)		Bertambah/ (Berkurang)	
		Anggaran	Realisasi	(Rp.)	(%)
1	2	3	4	5	6
4	PENDAPATAN	1.402.134.196.912,00	1.397.204.611.285,20	(4.929.585.627,80)	99,28
4.1	PENDAPATAN ASLI DAERAH	98.599.820.129,00	95.264.293.746,99	(3.335.526.382,01)	96,57
4.1.1	Pendapatan Pajak Daerah	18.220.000.000,00	18.090.358.154,00	(129.641.846,00)	117,00
4.1.2	Hasil Retribusi Daerah	49.708.993.793,00	43.080.541.420,73	(6.628.452.372,27)	86,67
4.1.3	Hasil Pengelolaan Kekayaan Daerah yang Dipisahkan	4.991.723.746,00	4.991.723.746,00	0,00	100,00
4.1.4	Lain-lain Pendapatan Asli Daerah yang Sah	28.680.702.603,00	28.501.670.426,23	(179.032.176,77)	99,38
4.2	DANA PERMBANGUNAN	1.022.325.897.820,00	894.667.397.888,00	(127.658.499,00)	87,23
4.2.1	Bagi Hasil Pajak/Bagi Hasil Bukan Pajak	20.491.767.000,00	24.007.459.262,00	3.515.692.262,00	117,16
4.2.2	Dana Alokasi Umum	689.096.791.000,00	689.096.791.000,00	0,00	100,00
4.2.3	Dana Alokasi Khusus	312.736.339.820,00	200.563.097.416,00	(112.173.242.404,00)	64,15
4.3	LAIN-LAIN PENDAPATAN DAERAH YANG SAH	285.188.091.134,00	297.451.899.828,40	22.263.808.694,40	102,88
4.3.1	Pendapatan Hibah	6.928.890.000,00	6.504.826.849,00	(424.063.151,00)	93,88
4.3.2	Dana Bagi Hasil Pajak dari Provinsi dan Pemerintah Daerah Lainnya	23.600.000.000,00	45.089.250.771,40	21.489.250.771,40	134,19
4.3.4	Dana Penyesuaian dan Otonomi Khusus	228.751.285.000,00	241.007.229.074,00	12.255.944.074,00	105,36
4.3.5	Bantuan Keuangan dari Provinsi atau Pemerintah Daerah Lainnya	15.908.006.134,00	15.059.802.114,00	(848.204.020,00)	94,65
5	BELANJA	1.522.714.496.648,10	1.481.088.266.252,00	(41.626.230.396,10)	97,30
5.1	BELANJA TIDAK LANGSUNG	742.822.822.800,10	728.186.279.770,00	(14.636.543.030,10)	98,13
5.1.1	Belanja Pegawai	521.845.463.280,10	517.102.808.377,00	(4.742.654.903,10)	97,22
5.1.4	Belanja Hibah	6.688.200.000,00	6.170.200.000,00	(518.000.000,00)	92,12
5.1.5	Belanja Bantuan Sosial	292.400.000,00	226.850.000,00	(65.550.000,00)	77,59
5.1.6	Belanja Bagi Hasil kepada Provinsi/Kabupaten/Kota dan Pemerintah Desa	6.582.891.000,00	5.081.158.626,00	(1.501.732.374,00)	76,77
5.1.7	Belanja Bantuan Keuangan kepada Provinsi/Kabupaten/Kota dan Pemerintahan Desa	199.423.958.280,00	199.423.567.320,00	(390.631,00)	100,00
5.1.8	Belanja Tidak Terduga	1.000.000.000,00	182.795.425,00	(817.204.575,00)	18,28
5.2	BELANJA LANGSUNG	806.891.673.848,00	752.891.986.482,00	(53.999.687.366,00)	93,32
5.2.1	Belanja Pegawai	18.927.983.422,00	17.647.712.177,00	(1.280.271.245,00)	93,19
5.2.2	Belanja Barang dan Jasa	357.713.096.423,00	349.739.393.906,00	(7.973.702.517,00)	97,77
5.2.3	Belanja Modal	420.249.093.923,00	385.220.877.299,00	(35.028.216.624,00)	91,69
	SURPLUS / DEFISIT	(145.580.297.535,90)	(83.883.754.966,80)	61.716.542.569,10	57,57
6.1	PENERIMAAN PEMBIAYAAN DAERAH	152.494.287.791,10	153.174.542.889,10	680.255.098,00	100,48
6.1.1	Sisa Lebih Rekening Anggaran Tahun Anggaran Sebelumnya	152.494.287.791,10	153.182.297.889,10	788.010.098,00	100,48
6.1.5	Penerimaan kembali Pemberian Pinjaman	0,00	5.785.000,00	5.785.000,00	100,00
6.1.6	Penerimaan Pinjaman Daerah	0,00	0,00	0,00	100,00
6.2	PENGELUARAN PEMBIAYAAN DAERAH	7.914.898.296,00	7.693.491.886,00	(221.406.410,00)	97,21
6.2.2	Penyertaan Modal (Investasi) Pemerintah Daerah	7.000.000.000,00	7.000.000.000,00	0,00	100,00
6.2.5	Pembayaran Utang Pemda	914.898.296,00	693.491.886,00	(221.406.410,00)	75,81
	PEMBIAYAAN NETTO	145.580.297.535,90	83.883.754.966,80	(61.716.542.569,10)	57,57
	SISA LEBIH/KURANG PEMBIAYAAN TAHUN BERKEMBANG	0,00	61.673.896.116,40	61.673.896.116,40	100,00

 PEMERINTAH KABUPATEN LUWU LAPORAN REALISASI ANGGARAN PENDAPATAN DAN BELANJA DAERAH SAMPAI DENGAN SEMESTER KEDUA TAHUN ANGGARAN 2017					
KODE	URAIAN	Jumlah (Rp.)		Bertambah/ (Berkurang)	
		Anggaran	Realisasi	(Rp.)	(%)
1	2	3	4	5	6
4	PENDAPATAN	1.282.289.228.380,00	1.282.282.877.131,00	9.412.351.249,00	100,72
4.1	PENDAPATAN ASLI DAERAH	108.797.828.800,00	109.172.771.922,00	3.374.943.122,00	102,22
4.1.1	Pendapatan Pajak Daerah	20.517.500.000,00	24.970.796.171,58	4.453.296.171,58	121,70
4.1.2	Hasil Retribusi Daerah	11.047.500.000,00	7.281.418.274,00	(3.766.081.726,00)	65,91
4.1.3	Hasil Pengelolaan Kekayaan Daerah yang Dipisahkan	5.800.000.000,00	5.825.148.708,70	25.148.708,70	100,26
4.1.4	Lain-lain Pendapatan Asli Daerah yang Sah	66.432.828.800,00	71.095.377.676,32	4.662.548.876,32	107,16
4.2	DANA PERMIBANGKAN	913.726.491.890,00	905.291.283.912,00	(8.435.207.978,00)	99,07
4.2.1	Bagi Hasil Pajak/Bagi Hasil Bukan Pajak	21.100.796.000,00	17.232.167.092,00	(3.868.628.908,00)	81,67
4.2.2	Dana Alokasi Umum	676.991.576.000,00	676.991.576.000,00	0,00	100,00
4.2.3	Dana Alokasi Khusus	215.623.129.000,00	211.027.550.820,00	(4.595.578.180,00)	97,87
4.3	LAIN-LAIN PENDAPATAN DAERAH YANG SAH	282.872.119.380,00	276.149.821.237,00	(6.722.298.143,00)	105,01
4.3.1	Pendapatan Hibah	8.985.462.000,00	9.647.768.021,00	662.306.021,00	107,36
4.3.2	Dana Bagi Hasil Pajak dari Provinsi dan Pemerintah Daerah Lainnya	28.265.470.380,00	43.882.977.586,00	15.617.507.206,00	114,68
4.3.4	Dana Penyesuaian dan Otonomi Khusus	208.968.575.000,00	218.126.528.500,00	9.157.953.500,00	104,38
4.3.5	Bantuan Keuangan dari Provinsi atau Pemerintah Daerah Lainnya	6.652.600.000,00	6.489.747.200,00	(162.852.800,00)	97,56
5	BELANJA	1.208.621.217.295,40	1.203.421.687.689,00	(5.200.529.606,40)	99,57
5.1	BELANJA TIDAK LANGSUNG	741.457.486.825,40	731.112.893.783,00	(10.344.593.042,40)	98,62
5.1.1	Belanja Pegawai	478.964.905.279,40	472.020.209.173,00	(6.944.696.106,40)	98,53
5.1.4	Belanja Hibah	22.860.863.300,00	21.977.263.300,00	(883.600.000,00)	96,13
5.1.5	Belanja Bantuan Sosial	482.000.000,00	371.750.000,00	(110.250.000,00)	77,13
5.1.6	Belanja Bagi Hasil kepada Provinsi/Kabupaten/Kota dan Pemerintah Desa	3.159.751.300,00	2.546.252.888,00	(613.498.412,00)	80,58
5.1.7	Belanja Bantuan Keuangan kepada Provinsi/Kabupaten/Kota dan Pemerintahan Desa	224.989.958.776,00	223.049.947.320,00	(1.940.011.456,00)	99,17
5.1.8	Belanja Tidak Tertutup	1.000.000.000,00	189.899.182,00	(810.100.818,00)	18,97
5.2	BELANJA LANGSUNG	507.163.730.470,00	522.308.793.906,00	14.854.963.436,00	103,18
5.2.1	Belanja Pegawai	20.506.724.300,00	19.340.765.500,00	(1.165.958.800,00)	94,32
5.2.2	Belanja Barang dan Jasa	323.373.328.568,00	311.736.269.641,00	(11.637.058.927,00)	96,41
5.2.3	Belanja Modal	223.283.683.672,00	221.162.518.365,00	(2.121.165.307,00)	98,92
5.3	SURPLUS / DEFISIT	(25.221.678.215,40)	9.161.369.522,00	34.383.047.737,40	36,32
6.1	PENERIMAAN PEMBIAYAAN DAERAH	61.673.896.116,40	61.673.896.116,40	2.188.400,00	100,00
6.1.1	Sisa Lebih Penyalangan Anggaran Tahun Anggaran Sebelumnya	61.673.896.116,40	61.673.896.116,40	0,00	100,00
6.1.5	Penerimaan kembali Pembelian Pijaman	0,00	2.188.400,00	2.188.400,00	100,00
6.1.6	Penerimaan Pinjaman Daerah	0,00	0,00	0,00	100,00
6.2	PENGELUARAN PEMBIAYAAN DAERAH	26.452.217.901,00	26.564.479.914,00	112.262.013,00	100,39
6.2.2	Penyertaan Modal (Investasi) Pemerintah Daerah	7.000.000.000,00	7.000.000.000,00	0,00	100,00
6.2.3	Pembayaran Utang Pemda	29.452.217.901,00	29.442.129.914,00	(10.087.987,00)	99,98
6.2.6	Pengeluaran Pembayaran Lainnya	0,00	116.250.000,00	116.250.000,00	100,00
PEMBAYARAN NETTO		25.221.678.215,40	25.111.524.682,40	(110.153.533,00)	99,56
SISA LEBIH/KURANG PEMBIAYAAN TAHUN BERKELANJUTAN		0,00	34.272.914.125,00	34.272.914.125,00	100,00

 PEMERINTAH KABUPATEN LUWU LAPORAN REALISASI ANGGARAN PENDAPATAN DAN BELANJA DAERAH SAMPAI DENGAN SEMESTER KEDUA TAHUN ANGGARAN 2018					
KODE	URAIAN	Jumlah (Rp.)		Berambah/ (Berkurang)	
		Anggaran	Realisasi	(Rp.)	(%)
1	2	3	4	5	6
4	PENDAPATAN	1.340.510.204.241,00	1.333.121.884.246,45	(7.388.319.994,55)	99,79
4.1	PENDAPATAN ASLI DAERAH	100.936.813.141,00	100.883.737.219,45	(53.075.921,55)	99,95
4.1.1	Pendapatan Pajak Daerah	21.219.000.000,00	23.225.730.203,30	2.006.730.203,30	100,45
4.1.2	Hasil Retribusi Daerah	9.360.000.000,00	8.262.882.267,30	(1.097.117.733,00)	87,97
4.1.3	Hasil Pengelolaan Kekayaan Daerah yang Dipisahkan	5.146.303.141,00	5.146.303.141,00	0,00	100,00
4.1.4	Lain-lain Pendapatan Asli Daerah yang Sah	74.198.210.000,00	70.231.621.609,85	(3.966.588.390,15)	94,65
4.2	DANA PERMBANGKANG	627.036.218.160,00	632.576.716.113,00	5.540.497.953,00	99,52
4.2.1	Bagi Hasil Pajak/Bagi Hasil Bukan Pajak	18.131.000.000,00	15.973.075.808,00	(2.157.924.192,00)	88,40
4.2.2	Dana Alokasi Umum	680.212.384.000,00	680.212.384.000,00	0,00	100,00
4.2.3	Dana Alokasi Khusus	227.692.826.160,00	226.293.266.266,00	(1.399.559.894,00)	99,42
4.3	LAIN-LAIN PENDAPATAN DAERAH YANG SAH	302.539.061.000,00	292.677.438.916,00	(9.861.622.084,00)	96,76
4.3.1	Pendapatan Hibah	53.144.000.000,00	51.717.262.400,00	(1.426.737.600,00)	97,31
4.3.2	Dana Bagi Hasil Pajak dari Provinsi dan Pemerintah Daerah Lainnya	47.000.000.000,00	42.812.804.477,00	(4.187.195.523,00)	91,25
4.3.4	Dana Penyesuaian dan Otonomi Khusus	192.040.061.000,00	192.040.061.000,00	0,00	100,00
4.3.5	Bantuan Keuangan dari Provinsi atau Pemerintah Daerah Lainnya	10.354.000.000,00	7.107.413.033,00	(3.246.586.967,00)	68,42
5	BELANJA	1.360.283.198.368,00	1.333.836.528.125,39	(26.446.670.242,61)	97,97
5.1	BELANJA TIDAK LANGSUNG	704.285.204.276,00	717.180.411.147,00	12.895.206.871,00	101,68
5.1.1	Belanja Pegawai	486.689.292.103,00	489.997.519.345,00	3.308.227.242,00	100,68
5.1.4	Belanja Hibah	45.761.687.297,00	45.432.078.418,00	(329.608.879,00)	99,32
5.1.5	Belanja Bantuan Sosial	436.380.642,00	382.700.000,00	(53.680.642,00)	87,70
5.1.6	Belanja Bagi Hasil kepada Provinsi/Kabupaten/Kota dan Pemerintah Desa	2.681.319.258,00	2.681.319.258,00	0,00	100,00
5.1.7	Belanja Bantuan Keuangan kepada Provinsi/Kabupaten/Kota dan Pemerintahan Desa	238.416.524.775,00	238.416.524.775,00	0,00	100,00
5.1.8	Belanja Tidak Terduga	200.000.000,00	80.269.250,00	(119.730.750,00)	40,13
5.2	BELANJA LANGSUNG	394.897.994.092,00	336.656.116.978,39	(58.241.877.113,61)	85,27
5.2.1	Belanja Pegawai	10.607.263.900,00	10.344.141.089,00	(263.122.811,00)	97,51
5.2.2	Belanja Barang dan Jasa	370.229.282.757,00	346.509.575.042,39	(23.719.707.714,61)	93,59
5.2.3	Belanja Modal	203.861.217.433,00	199.814.400.867,00	(4.046.816.566,00)	98,01
	SURPLUS / DEFISIT	(20.772.914.125,00)	(16.714.643.878,94)	4.058.270.246,06	19,53
6.1	PENERIMAAN PEMBIAYAAN DAERAH	34.272.914.125,00	34.252.771.033,09	(20.143.091,91)	99,94
6.1.1	Sisa Lebih Rekening Anggaran Tahun Anggaran Sebelumnya	34.272.914.125,00	34.252.771.033,09	(20.143.091,91)	99,94
6.1.5	Penerimaan kembali Pemberian Pinjaman	0,00	1.200.000,00	1.200.000,00	100,00
6.2	PENGELUARAN PEMBIAYAAN DAERAH	5.500.000.000,00	5.517.020.000,00	17.020.000,00	100,32
6.2.2	Penyertaan Modal (Investasi) Pemerintah Daerah	5.500.000.000,00	5.500.000.000,00	0,00	100,00
6.2.6	Pengeluaran Pembiayaan Lainnya	0,00	17.020.000,00	17.020.000,00	100,00
	PEMBIAYAAN NETTO	28.772.914.125,00	28.736.151.033,09	(36.763.091,91)	99,87
	SISA LEBIH/KURANG PEMBIAYAAN TAHUN BERKEMBANG	0,00	17.999.267.153,15	17.999.267.153,15	100,00

Lampiran 3 : Surat Izin Penelitian



PEMERINTAH KABUPATEN LUWU
DINAS PENANAMAN MODAL DAN PELAYANAN TERPADU SATU PINTU
 Alamat : Jl. Cpu Daeng Risaju No. 1, Belopa Telpn : (0471) 3314115

Nomor : 186/PENELITIAN/05.02/DPMTSP/II/2020 Lamp : - Sifat : Biasa Perihal : <i>Izin Penelitian</i>	Kepada Yth. Ka. BPKD di - Tempat
--	---

Berdasarkan Surat Kepala Universitas Muhammadiyah Palopo : 227/III.3.AU/LPPM/F/2020 tanggal 17 Juli 2020 tentang permohonan Izin Penelitian.
 Dengan ini disampaikan kepada saudara (i) bahwa yang tersebut di bawah ini :

Nama Tempat/Tgl Lahir Nim Jurusan Alamat	: Sitti Nurhalisa : Tondok Tangnga / 25 Januari 1996 : 201630086 : Akuntansi : Tondok Tangnga : Desa Bakti : Kecamatan Ponrang Selatan
--	--

Bermaksud akan mengadakan penelitian di daerah/instansi Saudara (i) dalam rangka penyusunan "Skripsi" dengan judul :

**ANALISIS SISA LEBIH PERHITUNGAN ANGGARAN (SILPA) TERHADAP BELANJA DAERAH
 (STUDY PADA BPKD KABUPATEN LUWU TAHUN 2013-2017)**

Yang akan dilaksanakan di **KANTOR BPKD KAB.LUWU**, pada tanggal **23 Juli 2020 s/d 23 September 2020**

Sehubungan hal tersebut di atas pada prinsipnya kami dapat menyetujui kegiatan dimaksud dengan ketentuan sbb :

1. Sebelum dan sesudah melaksanakan kegiatan, kepada yang bersangkutan harus melaporkan kepada Bupati Luwu Up. Dinas Penanaman Modal dan PTSP Kab. Luwu.
2. Penelitian tidak menyimpang dari izin yang diberikan.
3. Mentaati semua peraturan perundang-undangan yang berlaku.
4. Menyerahkan 1 (satu) exemplar copy hasil penelitian kepada Bupati Luwu Up. Dinas Penanaman Modal dan PTSP Kab. Luwu.
5. Surat Izin akan dicabut dan dinyatakan tidak berlaku apabila ternyata pemegang surat izin tidak mentaati ketentuan-ketentuan tersebut di atas.



1 2 0 2 0 1 9 3 1 5 0 0 0 1 5 4



Diterbitkan di Kabupaten Luwu
 Pada tanggal : 23 Juli 2020
 Ptt. Kepala Dinas,



Drs. H. MUSTAFA RAHIMA, MM
 Pangkat : Pembina Tk. I IV/b
 NIP : 19631231 199303 1 094

Terselusan :

1. Bupati Luwu (sebagai Laporan) di Belopa;
2. Kepala Keabangpol dan Linmas Kab. Luwu di Belopa;
3. Kepala Universitas Muhammadiyah Palopo;
4. Mahasiswa (i) Sitti Nurhalisa;
5. Arsip.

BIODATA PENULIS

A. Data Pribadi

1. Nama Lengkap : Sitti Nurhalisa
2. Tempat Tanggal Lahir : Tondok Tangnga, 25 Januari 1996
3. Jenis Kelamin : Perempuan
4. Alamat : Desa Bakti, Kec. Ponrang Selatan
5. Pekerjaan : Mahasiswi
6. E-Mail : Sitinurhalisa495@gmail.com
7. Kontak Pribadi : 082346400907

B. Riwayat Pendidikan

1. SDN 54 Lanipa (2002-2008)
2. SMP Negeri 3 Bua Ponrang (2008-2011)
3. SMA Negeri 1 Belopa (2011-2014)
4. Universitas Muhammadiyah Palopo (2016-2020)

C. Pengalaman Organisasi

1. IMM (Ikatanan Mahasiswa Muhammadiyah) Palopo