

L

A

M

P

I


R

A

N



## LAMPIRAN 2 : SURAT PERNYATAAN SUDAH MENELITI


**PEMERINTAH KABUPATEN LUWU**  
**DINAS PENDIDIKAN DAN KEBUDAYAAN**  
**SMP NEGERI 3 BAJO**  
Alamat: Jl. Landa Desa Pangli Kec. Bajo Kab. Luwu Kode Pos 91995

---

**SURAT KETERANGAN**  
 Nomor: D36/Dikbud-SMPN.03/KP/X/2021

Yang bertanda tangan dibawah ini :

Nama	: SALMAN, S.Pd.MM
NIP	: 19690313 199903 1 003
Jabatan	: Kepala Sekolah
Pangkat/Golongan	: Pembina Tk.I

Menerangkan dengan sebenarnya bahwa :



Nama	: MUHAMMAD RAIS
NIM	: 178S201038
Fakultas/Program Studi	: FKIP/Pendidikan Jasmani
Universitas	: Muhammadiyah Palopo

Adalah benar telah melakukan Penelitian di Instansi kami pada Tanggal 15 Agustus s.d 20 Oktober 2021 sehubungan dengan penyusunan Karya Ilmiah (Skripsi) yang berjudul **"Pengaruh Sarana dan Prasarana PJOK Terhadap Minat Belajar Siswa di SMP Negeri 3 Bajo"**.

Demikian surat keterangan ini diberikan kepada yang bersangkutan untuk dipergunakan sebagaimana mestinya.

Pangli, 04 Oktober 2021

Kepala SMP Negeri 3 Bajo

  
  
**SALMAN, S.Pd.MM**  
 Pangkat Pembina Tk. I  
 NIP 19690313 199903 1 003

## LAMPIRAN 3 : REKAPITULASI JAWABAN RESPONDEN

## SARANA

NAMA	P1	P2	P3	P4	P5	P6	P7	P8	P9	P10	JUMLAH
Syariah Irawan	3	3	3	3	3	3	4	3	4	4	33
Faizah Putry	3	3	2	3	3	3	3	3	2	3	28
Elsa Yunas	3	2	3	3	3	3	3	3	2	2	27
Nurul Fitri	3	4	3	2	3	4	3	4	3	3	32
Nelsa	3	4	3	4	3	3	3	4	3	3	33
Tasya Agnesia	3	4	3	3	4	4	3	4	3	3	34
Muhammad Khairil	1	1	1	2	2	2	2	3	2	2	18
Mulia Nur	4	3	4	3	4	3	4	2	2	4	33
Kheylya	3	4	4	3	2	4	3	3	3	4	33
Muh Zulpikar.SM	4	3	3	4	4	4	4	4	3	3	36
Adam Wildan	4	4	3	4	4	4	4	3	4	4	38
Mardani	4	3	4	3	3	4	4	3	2	4	34
Arman	4	2	3	3	4	3	2	2	2	3	28
Farel Idris	4	4	3	3	3	4	3	4	3	3	34
Rio Nabising	4	4	4	4	2	4	3	2	3	3	33
Akmal Sulaiman	3	2	2	2	3	2	4	3	2	3	26
Muh Afrisal	4	2	4	4	4	4	4	2	2	4	34
Nur Inayah.M	4	3	3	4	3	3	3	4	3	3	33
Mukpidatul Azmi	3	3	3	3	3	3	3	3	3	3	30
Nur Rahmi Mansur	3	4	3	4	4	3	3	4	3	4	35
Harun Ardinata	3	3	3	4	4	4	3	4	3	4	35
Pina	4	4	3	4	4	4	3	4	3	4	37
Muallif Rifqi S	4	3	3	4	4	3	4	4	2	3	34
Dimas Mansyur	4	3	3	3	3	4	3	3	3	3	32
Dewi	3	3	3	3	3	3	3	3	3	3	30
Muh Rheinal .L	4	3	2	3	4	3	3	3	3	4	32
Vinanda Pratiwi .M	4	4	4	4	4	4	4	4	4	4	40
Wanguni	3	4	3	3	3	3	3	4	3	4	33
Nur Suci Rahim	3	3	3	3	3	3	3	3	3	3	30
Marsha Arqia A. Baderi	3	3	3	3	3	3	3	3	3	3	30

## PRASARANA

NAMA	P1	P2	P3	P4	P5	P6	P7	P8	P9	P10	JUMLAH
Syariah Irawan	3	3	4	3	4	3	3	3	3	3	32
Faizah Putry	2	2	3	3	3	3	2	2	2	2	24

Elsa Yunas	3	2	3	3	3	4	4	3	2	3	30
Nurul Fitri	3	3	4	4	3	4	3	2	2	3	31
Nelsa	3	4	3	4	3	3	3	3	3	3	32
Tasya Agnesia	3	3	3	4	4	3	4	2	3	2	31
Muhammad Khairil	2	1	3	4	3	3	3	4	4	4	31
Mulia Nur	3	4	4	3	4	3	4	3	2	3	33
Kheylya	3	4	3	3	3	4	3	3	3	3	32
Muh Zulpikar.SM	4	1	4	4	4	3	3	3	4	2	32
Adam Wildan	4	4	4	4	4	4	4	4	4	4	40
Mardani	4	3	3	3	4	4	3	3	4	4	35
Arman	2	3	2	2	3	2	3	3	4	2	26
Farel Idris	3	3	3	3	4	2	4	2	2	2	28
Rio Nabising	3	2	3	4	4	2	4	2	4	4	32
Akmal Sulaiman	3	2	2	2	1	4	2	3	3	3	25
Muh Afrisal	4	2	2	4	2	4	2	2	2	2	26
Nur Inayah.M	3	3	3	4	3	3	3	3	3	3	31
Mukpidatul Azmi	3	3	3	3	3	3	3	2	3	3	29
Nur Rahmi Mansur	3	4	3	4	3	4	3	3	3	2	32
Harun Ardinata	4	4	3	4	4	4	4	3	4	3	37
Pina	4	4	3	4	4	4	4	3	4	3	37
Muallif Rifqi S	2	2	3	4	3	3	2	1	2	2	24
Dimas Mansyur	2	3	2	3	3	3	3	3	3	3	28
Dewi	3	3	3	3	3	3	3	3	3	3	30
Muh Rheinal .L	3	3	4	3	3	3	4	2	3	2	30
Vinanda Pratiwi .M	4	4	4	3	4	4	4	3	4	4	38
Wanguni	3	3	3	4	3	4	3	4	4	4	35
Nur Suci Rahim	3	3	3	3	3	3	3	3	3	3	30
Marsha Arqia A. Baderi	3	3	3	3	3	3	3	3	3	3	30

## MINAT BELAJAR SISWA

NAMA	P1	P2	P3	P4	P5	P6	P7	P8	P9	P10	JUMLAH
Syariah Irawan	4	3	4	3	4	3	4	3	4	4	36
Faizah Putry	3	3	2	3	3	3	3	2	3	2	27
Elsa Yunas	3	3	3	4	3	3	3	3	3	3	31
Nurul Fitri	4	4	4	3	3	3	4	4	4	3	36
Nelsa	4	4	4	4	4	3	4	4	3	3	37
Tasya Agnesia	3	3	3	4	3	3	3	3	3	3	31
Muhammad Khairil	3	4	3	3	3	3	4	3	3	3	32
Mulia Nur	4	3	4	3	2	2	4	3	4	3	32
Kheylya	3	3	3	3	3	3	3	3	4	3	31



## LAMPIRAN 4 : KARAKTERISTIK RESPONDEN

**Tabel 4.1**  
**Karakteristik responden berdasarkan jenis kelamin**

<b>Jenis kelamin</b>	<b>Frekuensi</b>	<b>Presentase (%)</b>
Laki-Laki	13	30%
Perempuan	17	70%
<b>Total</b>	<b>30</b>	<b>100%</b>

**Tabel 4.2**  
**Karakteristik responden berdasarkan usia**

<b>Usia</b>	<b>Frekuensi</b>	<b>Presentase (%)</b>
13-14	30	100%
<b>Total</b>	<b>30</b>	<b>100</b>

LAMPIRAN 5 : UJI VALIDITAS SARANA, PRASARANA DAN MINAT  
BELAJAR SISWA

**Tabel 4.3**  
**Uji Validitas**

No	Variabel dan item pertanyaan	R- hitung	R- tabel	Keterangan
	Sarana			
1	P1	0,696	0,362	Valid
2	P2	0,744	0,362	Valid
3	P3	0,663	0,362	Valid
4	P4	0,717	0,362	Valid
5	P5	0,547	0,362	Valid
6	P6	0,739	0,362	Valid
7	P7	0,544	0,362	Valid
8	P8	0,372	0,362	Valid
9	P9	0,577	0,362	Valid
10	P10	0,696	0,362	Valid
No	Prasarana	R- hitung	R- tabel	Keterangan
1	P1	0,680	0,362	Valid
2	P2	0,562	0,362	Valid
3	P3	0,543	0,362	Valid
4	P4	0,387	0,362	Valid
5	P5	0,639	0,362	Valid
6	P6	0,437	0,362	Valid
7	P7	0,666	0,362	Valid
8	P8	0,567	0,362	Valid
9	P9	0,618	0,362	Valid
10	P10	0,625	0,362	Valid
No	Minat Belajar	R- hitung	R- Tabel	Keterangan
1	P1	0,717	0,362	Valid
2	P2	0,584	0,362	Valid
3	P3	0,659	0,362	Valid
4	P4	0,560	0,362	Valid
5	P5	0,692	0,362	Valid
6	P6	0,483	0,362	Valid
7	P7	0,718	0,362	Valid
8	P8	0,768	0,362	Valid
9	P9	0,601	0,362	Valid
10	P10	0,690	0,362	Valid

Sumber: Lampiran 4, Data diolah 2021



LAMPIRAN 6 : UJI RELIABILITAS SARANA, PRASARANA DAN MINAT  
BELAJAR SISWA

**Tabel 4.4.**

**Uji Reliabilitas**

Variabel Penelitian	Croanbach's Alpha	r standar	Keterangan
Kompetensi	0,830	0,60	Relibel
Disiplin Kerja	0,717	0,60	Relibel
Kinerja Karyawan	0,842	0,60	Relibel

Sumber: Lampiran 5, Data diolah 2021

## LAMPIRAN 7 : UJI KORELASI

Tabel 4.5

## Uji korelasi

**Correlations**

		SARANA	MINAT BELAJAR
SARANA	Pearson Correlation	1	,516**
	Sig. (2-tailed)		,003
	N	30	30
MINAT BELAJAR	Pearson Correlation	,516**	1
	Sig. (2-tailed)	,003	
	N	30	30

\*\* . Correlation is significant at the 0.01 level (2-tailed).

Tabel 4.6

**Correlations**

		PRASARANA	MINAT BELAJAR
PRASARANA	Pearson Correlation	1	,406*
	Sig. (2-tailed)		,026
	N	30	30
MINAT BELAJAR	Pearson Correlation	,406*	1
	Sig. (2-tailed)	,026	
	N	30	30

\*. Correlation is significant at the 0.05 level (2-tailed).

## LAMPIRAN 8 : UJI ANALISIS REGRESI LINEAR BERGANDA

**Tabel 4.7**  
**Hasil uji regresi linear berganda**

Coefficients <sup>a</sup>						
Model		Unstandardized Coefficients		Standardized Coefficients	T	Sig.
		B	Std. Error	Beta		
1	(Constant)	15,065	5,600		2,690	,012
	SARANA	,391	,179	,419	2,187	,038
	PRASARANA	,176	,186	,182	,950	,351

a. Dependent Variable: MINAT BELAJAR

LAMPIRAN 9 : UJI KOEFISIEN DETERMINASI ( R<sup>2</sup>)

**Tabel 4.8**  
**Uji Determinasi**

Model Summary									
Model	R	R Square	Adjusted R Square	Std. Error of the Estimate	Change Statistics				
					R Square Change	F Change	df1	df2	Sig. F Change
1	,539 <sup>a</sup>	,290	,238	3,35208	,290	5,521	2	27	,010

a. Predictors: (Constant), PRASARANA, SARANA

## LAMPIRAN 10 : UJI T ( PARSIAL )

**Tabel 4.9**  
**Uji T**

**Coefficients<sup>a</sup>**

Model	Unstandardized Coefficients		Standardized Coefficients	T	Sig.
	B	Std. Error	Beta		
1 (Constant)	15,065	5,600		2,690	,012
SARANA	,391	,179	,419	2,187	,038
PRASARANA	,176	,186	,182	,950	,351

a. Dependent Variable: MINAT BELAJAR

## LAMPIRAN 11 : UJI F ( SECARA SIMULTAN )

**Tabel 4.10**

**ANOVA<sup>a</sup>**

Model	Sum of Squares	Df	Mean Square	F	Sig.
1 Regression	124,084	2	62,042	5,521	,010 <sup>b</sup>
Residual	303,383	27	11,236		
Total	427,467	29			

a. Dependent Variable: MINAT BELAJAR

b. Predictors: (Constant), PRASARANA, SARANA

## LAMPIRAN 12 : FOTO

## POTO : GERBANG SEKOLAH SMP NEGERI 3 BAJO



POTO : SARANA / ALAT OLAHRAGA SMP NEGERI 3 BAJO



POTO : PRASARANA / LAPANGAN SMP NEGERI 3 BAJO



POTO : PERKENALAN DIRI DITERUSKAN DENGAN PENJELASAN  
TENTANG CARA MENJAWAB ANGKET PERTANYAAN  
KEPADA SISWA



POTO : PEMBAGIAN ANGKET KEPADA SISWA





POTO : BERDISKUSI DENGAN GURU SMP NEGERI 3 BAJO



POTO : MEMBERIKAN PENJELASAN KEPADA SISWA YANG KURANG MENGETI



POTO : POTO BERSAMA SISWA SMP NEGERI 3 BAJO

