

HALAMAN PENGESAHAN SKRIPSI

SKRIPSI

FAKTOR-FAKTOR YANG MEMPENGARUHI KONVERSI LAHAN PERTANIAN DI KABUPATEN LUWU

Disusun dan diajukan oleh

Hartini Ramli
201810071

Telah dipertahankan dalam sidang ujian skripsi

Pada tanggal 23 juni 2022

Pembimbing I




I Ketut Patra, S.E., M.Si

Pembimbing II




Haedar, S.E., M.M

Dekan Fakultas Ekonomi dan Bisnis
Universitas Muhammadiyah Palopo



Hapid, S.E., M.M

Plt. Ketua
Prodi Studi Ekonomi
Pembangunan



Saharuddin, S.E., M.M

HALAMAN PENGESAHAN PENGUJI

SKRIPSI



FAKTOR-FAKTOR YANG MEMPENGARUHI KONVERSI LAHAN PERTANIAN DI KABUPATEN LUWU

Disusun dan diajukan oleh


Hartini Ramli
201810071

Telah dipertahankan dalam sidang ujian skripsi pada tanggal 23 juni 2022 dan diterima sebagai salah satu persyaratan untuk memperoleh gelar sarjana pada Studi Ekonomi Pembangunan Fakultas Ekonomi dan Bisnis Universitas Muhammadiyah Palopo.

Susunan Dewan Penguji

- | | | |
|------------|---------------------------------|--|
| 1. Penguji | : I Ketut Patra, S.E., M.S.i | (.....) |
| 2. Penguji | : Sri Wahyuni Mustafa, SE, M.Si | (.....)  |
| 3. Penguji | : Muh. Kasran, S.E., MM | (.....)  |

Plt. Ketua
Prodi Studi Ekonomi Pembangunan



Saharuddin, S.E., M.M

SURAT PERNYATAAN ORISINIL

Yang bertanda tangan dibawah ini:

Nama : Hartini Ramli

Nim : 201810071

Progran Studi : Ekonomi Pembangunan

Dengan menyatakan bahwa skripsi yang saya susun dengan judul:

**FAKTOR-FAKTOR YANG MEMPENGARUHI KONVERSI LAHAN
PERTANIAN di KABUPATEN LUWU**

Adalah benar-benar hasil karya saya sendiri dan bukan merupakan plagiat secara keseluruhan atau sebagian dari skripsi dan karya ilmiah orang lain. Apabila di kemudian hari pernyataan saya tidak benar, maka saya bersedia menerima sanksi akademik yang berlaku (gelar dan ijazah yang telah di berikan oleh Universitas batal saya terima).

Demikian pernyataan ini saya buat dengan sebenar-benarnya untuk dapat dipergunakan bilamana diperlukan.

Palopo, 30 Juni 2022
Pembuat pernyataan



Hartini Ramli
HARTINI RAMLI
NIM.201810071

PRAKATA

بِسْمِ اللَّهِ الرَّحْمَنِ الرَّحِيمِ

Assalamu'alaikum Wr.Wb

Segala puji dan syukur penulis perhadapkan kepada Allah SWT yang telah memberikan rahmad dan hidayah-Nya sehingga penulis dapat menyelesaikan penulisan skripsi ini dengan judul **“Faktor-Faktor yang Mempengaruhi Konversi Lahan Pertanian di Kabupaten Luwu”**. Penulisan skripsi ini diharapkan dapat berguna dan bermanfaat dalam menambah pengetahuan dan wawasan penulis, terkhusus tentang masalah yang dibahas dalam penelitian ini. Selain itu, salah satu alasan penelitian ini dilakukan adalah memenuhi sebagian persyaratan mencapai derajat Sarjana (S1) pada Universitas Muhammadiyah Palopo.

Selama menyusun skripsi ini, penulis tidak luput dari kendala. Semua kendala tersebut dapat diatasi penulis berkat adanya bantuan, bimbingan dan dukungan berbagai pihak, oleh karena itu penulis ingin menyampaikan rasa terima kasih sebesar-besarnya kepada:

1. Bapak I Ketut Patra, S.E., M.Si, selaku dosen pembimbing pertama yang telah meluangkan waktunya dan memberi arahan serta bimbingan kepada penulis
2. Bapak Haedar, S.E., M.M selaku dosen pembimbing kedua yang telah meluangkan waktunya dan memberi arahan serta bimbingan kepada penulis.
3. Bapak Dr. Salju, S.E., M.M selaku Rektor Universitas Muhammadiyah Palopo

4. Kepada dosen dan karyawan fakultas Ekonomi dan Bisnis Muhammadiyah Palopo, terimakasih atas bimbingannya
5. Kepada para Petani di Kabupaten Luwu yang dengan penuh keikhlasan memberikan informasi, serta banyak membantu penulis dalam kegiatan dan dokumentasi penelitian.
6. Terkhusus kepada yang tercinta keluarga yang telah banyak berkorban dalam mengasuh, mendidik, mendukung, dan mendoakan penulis dengan penuh kasih sayang yang tulus dan ikhlas.
7. Teruntuk rekan-rekan dan sahabat saya Husniawan, Hermansyah S.E, Fitri S.E, dan teman-teman seperjuangan ku IESP Kelas B yang tidak dapat disebutkan satu persatu terimakasih telah berbagi ilmu serta pengalaman.
8. Seseorang yang mengajarku untuk menyikapi proses hidup dengan kesabaran yang selalu mendukung dan memberi semangat.
9. Serta semua pihak yang patut mendapatkan ucapan terimakasih yang tak sempat penulis sebutkan namanya satu persatu dalam tulisan ini.

Mengingat keterbatasan kemampuan yang penulis miliki, maka penulis menyadari bahwa penyusunan skripsi ini masih jauh dari kesempurnaan. Dengan rasa syukur kepada Allah Swt, penulis dengan ikhlas memohon semoga semua pihak yang telah membantu penulis dalam menyelesaikan skripsi ini diberikan pahala yang setimpal.

Aamiin..*Wassalamu'Alaikum Wr.Wb*

Palopo, 30 juni 2022


HARTINI RAMLI
NIM.201810071

DAFTAR ISI

HALAMAN JUDUL	i
HALAMAN PENGESAHAN SKRIPSI.....	ii
HALAMAN PENGESAHAN PENGUJI	iii
PERNYATAAN KEASLIAN KARYA TULIS SKRIPSI	iv
PRAKATA	v
DAFTAR ISI.....	vii
DAFTAR TABEL.....	ix
DAFTAR GAMBAR.....	x
DAFTAR LAMPIRAN	xi
INTISARI.....	xii
ABSTRACT.....	xiii
BAB I PENDAHULUAN.....	1
1.1 Latar Belakang	1
1.2 Rumusan Masalah	6
1.3 Tujuan Penelitian	6
1.4 Manfaat Penelitian	6
1.4.1 Manfaat Teoritis	7
1.4.2 Manfaat Praktis.....	7
BAB II TINJAUAN PUSTAKA.....	8
2.1 Landasan Teori.....	8
2.1.1 Alih Fungsi Lahan	8
2.1.2 Teori Kependudukan Thomas Robert malthus.....	10
2.1.3 Pengertian Lahan dan Penggunaan Lahan.....	13
2.1.4 Dasar Hukum Alih Fungsi Lahan.....	14
2.2 Faktor-Faktor yang Mempengaruhi Konversi Lahan.....	18
2.3 Penelitian Terdahulu yang Relevan	25
2.4 Kerangka Konseptual	31
2.5 Hipotesis.....	32
BAB III METODE PENELITIAN	33
3.1 Desain Penelitian.....	33
3.2 Lokasi dan Waktu Penelitian	33
3.3 Populasi dan Sampel Penelitian	33
3.3.1 Populasi	33
3.3.2 Sampel.....	34
3.4 Jenis dan Sumber Data	36
3.4.1 Data Primer.....	36
3.4.2 Data Sekunder	36
3.5 Teknik Pengumpulan Data	36
3.6 Definisi Operasional Variabel.....	37
3.7 Instrument Penelitian	40
3.9 Analisis Data	41

3.9.1 Analisis Linear Berganda	42
3.9.2 Uji Koefisien Determinasi (R).....	42
3.9.3 Uji Parsial (T).....	43
3.9.4 Uji Simultan (F)	43
BAB IV HASIL PENELITIAN DAN PEMBAHASAN.....	45
4.1 Gambaran Umum dan Objek Penelitian	45
4.1.1 Sejarah Singkat Lokasi Penelitian	45
4.1.2 Letak Geografis dan Administratif	45
4.1.3 Keadaan Penduduk Kabupaten Luwu	47
4.1.4 Keadaan Perekonomian Masyarakat Kabupaten Luwu.....	49
4.1.5 Nilai jual atau Nilai Tukar Petani.....	50
4.1.6 Penggunaan Lahan Pertanian dan Non Pertanian Kabupaten Luwu...	50
4.1.7 Potensi Unggulan di Kabupaten Luwu.....	51
4.2 Hasil Penelitian	54
4.2.1 Deskripsi Responden.....	54
4.2.2 Frekuensi dan jawaban Responden	57
4.2.3 Uji Validitas dan Realibilitas	64
4.2.4 Analisis Regresi Linier Berganda	66
4.2.5 Pengujian Hipotesis.....	69
4.3 Pembahasan	70
4.3.1 Pengaruh Faktor Eksternal Terhadap Konversi Lahan Pertanian	70
4.3.2 Pengaruh Faktor Internal Terhadap Konversi Lahan Pertanian.....	71
BAB V PENUTUP.....	72
5.1 Kesimpulan	72
5.2 Saran.....	73
DAFTAR RUJUKAN.....	74
LAMPIRAN-LAMPIRAN	76

DAFTAR TABEL

Tabel 2.1 Penelitian Terdahulu	26
Tabel 4.1 Luas Daerah dan Pembagian Daerah Administrasi.....	46
Tabel 4.2 Pertumbuhan penduduk menurut jenis kelamin.....	48
Tabel 4.3 Penggunaan Lahan Pertanian dan Non Pertanian	50
Tabel 4.4 Sektor Perkebunan Kabupaten Luwu.....	52
Tabel 4.5 Sektor Pertanian Kabupaten Luwu	53
Tabel 4.6 Profil Responden Menurut Jenis Kelamin	55
Tabel 4.7 Profil Responden menurut Usia	55
Tabel 4.8 Profil Responden Menurut Jenis Pendidikan.....	56
Tabel 4.9 Tanggapan Responden Mengenai faktor eksternal	58
Tabel 5.0 Tanggapan Responden Mengenai Faktor internal	60
Tabel 5.1 Tanggapan Responden Mengenai Konversi Lahan Pertanian	62
Tabel 5.2 Hasil Pengujian Validitas	65
Tabel 5.3 Hasil Pengujian Reabilitas	66
Tabel 5.4 Hasil Olahan Data Regresi	67
Tabel 5.5 Koefisien Determinasi.....	68
Tabel 5.6 Hasil Uji T.....	69
Tabel 5.7 Hasil Uji F.....	68

DAFTAR GAMBAR

Gambar 2.1 Kerangka Konseptual 34

DAFTAR LAMPIRAN

Lampiran 1	77
Lampiran 2	81
Lampiran 3	89
Lampiran 4	92
Lampiran 5	74

MOTTO

*“Allah tidak membebani seseorang melainkan sesuai dengan kesanggupannya.”
(Al-Baqarah:286)*

BIODATA PENULIS**A. Data Pribadi**

1. Nama lengkap : Hartini Ramli
2. Tempat tanggal lahir : Rantepao, 23 April 1993
3. Jenis Kelamin : Perempuan
4. Agama : Islam
5. Alamat : Desa Pangi, Dusun Pangi Kec. Bajo
6. Email : hartiniramlitini@gmail.com
7. Kontak pribadi : 085325276664

**B. Riwayat Pendidikan**

1. SDN 305 Langkidi : 2000-2005
2. SMP Negeri 1 Bajo : 2005-2008
3. SMK Keperawatan Gafur Yahya Palopo : 2008-2011
4. Universitas Muhammadiyah Palopo : 2018-2022

C. Pengalaman Organisasi

1. Ikatan Mahasiswa Muhammadiyah

INTISARI**FAKTOR-FAKTOR YANG MEMPENGARUHI KONVERSI LAHAN
PERTANIAN DI KABUPATEN LUWU**

Oleh:
Hartini Ramli
201810071

Dibimbing oleh:

I Ketut Patra
Haedar

Penelitian ini bertujuan untuk mengetahui Pengaruh Faktor eksternal dan Faktor Internal Terhadap Konversi Lahan Pertanian di Kabupaten Luwu. Penelitian dilakukan dengan menyebarkan kuesioner kepada Para Petani yang berjumlah 86 responden. Data primer dikumpulkan dari jawaban kuesioner oleh responden kemudian dianalisis menggunakan metode analisis regresi linier berganda dengan menggunakan bantuan program SPSS. Hasil penelitian menunjukkan bahwa Faktor Eksternal berpengaruh Terhadap Konversi Lahan Pertanian di Kabupaten Luwu. Hal ini di buktikan dengan hasil perhitungan berdasarkan hasil uji regresi antara faktor eksternal dengan konversi lahan pertanian, maka diperoleh nilai $t_{hitung} = 6,169 > t_{tabel} = 1,989$ dan memiliki nilai $p_{value} = 0,000 < 0,05$, hal ini berarti faktor eksternal berpengaruh positif dan signifikan terhadap konversi lahan pertanian. Sedangkan faktor internal juga berpengaruh terhadap konversi lahan pertanian di Kabupaten Luwu. Hal ini di buktikan dengan hasil perhitungan berdasarkan hasil uji regresi antara faktor internal dengan konversi lahan pertanian, maka diperoleh nilai $t_{hitung} = 2,240 < t_{tabel} = 1,989$ dan memiliki nilai $p_{value} = 0,028 < 0,05$, hal ini berarti variabel faktor internal berpengaruh positif dan signifikan terhadap konversi lahan pertanian. Jadi dapat di simpulkan bahwa Faktor eksternal dan Faktor Internal berpengaruh Terhadap Konversi Lahan Pertanian di Kabupaten Luwu.

Kata kunci: faktor eksternal, faktor internal dan alih fungsi lahan pertanian

ABSTRACT

This study aims to determine the influence of external factors and internal factors on agricultural land conversion in Luwu Regency. The research was conducted by distributing questionnaires to the farmers, totaling 86 respondents. Primary data was collected from the answers to the questionnaire by the respondents and then analyzed using the multiple linear regression analysis method using the SPSS program. The results showed that External Factors had an effect on Agricultural Land Conversion in Luwu Regency. This is evidenced by the results of calculations based on the results of regression tests between external factors and agricultural land conversion, so the value of $t_{count} = 6.169 > t_{table} = 1.989$ and has a value of $p = 0.000 < 0.05$, this means that external factors have a positive and significant effect on agricultural land conversion. Meanwhile, internal factors also affect the conversion of agricultural land in Luwu Regency. This is evidenced by the results of calculations based on the results of the regression test between internal factors and agricultural land conversion, so the value of $t_{count} = 2.240 < t_{table} = 1.989$ and has a value of $p = 0.028 < 0.05$, this means that the internal factor variable has a positive effect and significant effect on the conversion of agricultural land. So it can be concluded that external factors and internal factors affect the conversion of agricultural land in Luwu Regency.

Keywords: external factors, internal factors and agricultural land conversion