

## **LAMPIRAN PENELITIAN**

**LAMPIRAN 1 LAPORAN KEUANGAN PRODUKSI TAHUN 2016**

Nama	Periode	Modal			Tenaga Kerja			Produksi		
		Penjualan Bersih	Modal Kerja Rata - Rata	Modal Kerja	Taksiran Biaya Overhead	Taksiran Biaya Tenaga Kerja Langsung	Tenaga Kerja	Modal	Tenaga Kerja	Produksi
Asman	Januari-Juni	45.006.379	4.571.000	9,85	2.296.948	5.053.000	0,45	4.571.000	5.053.000	9.624.000
Asman	Juli-Desember	70.759.936	4.912.000	14,41	3.176.187	6.751.000	0,47	4.912.000	6.751.000	11.663.000
Baharuddin	Januari-Juni	78.727.168	5.711.000	13,79	4.088.472	6.263.500	0,65	5.711.000	6.263.500	11.974.500
Baharuddin	Juli-Desember	23.671.895	4.925.000	4,81	626.992	2.462.500	0,25	4.925.000	2.462.500	7.387.500
Emmang	Januari-Juni	43.312.883	6.707.000	6,46	1.153.079	3.353.500	0,34	6.707.000	3.353.500	10.060.500
Emmang	Juli-Desember	47.969.615	7.211.000	6,65	1.331.434	3.605.500	0,37	7.211.000	3.605.500	10.816.500
H.Marlan	Januari-Juni	10.978.759	3.482.000	3,15	274.244	1.741.000	0,16	3.482.000	1.741.000	5.223.000
H.Marlan	Juli-Desember	77.066.378	8.699.000	8,86	1.710.764	4.349.500	0,39	8.699.000	4.349.500	13.048.500
Ilham	Januari-Juni	61.198.622	4.442.000	13,78	3.948.690	6.122.500	0,64	4.442.000	6.122.500	10.564.500
Ilham	Juli-Desember	42.968.540	4.117.000	10,44	2.467.497	5.095.000	0,48	4.117.000	5.095.000	9.212.000
Mukaddas	Januari-Juni	57.153.280	6.014.000	9,50	2.217.291	4.951.500	0,45	6.014.000	4.951.500	10.965.500
Mukaddas	Juli-Desember	5.558.244	2.412.000	2,30	140.837	1.206.000	0,12	2.412.000	1.206.000	3.618.000
Oma	Januari-Juni	22.109.882	4.636.000	4,77	589.972	2.318.000	0,25	4.636.000	2.318.000	6.954.000
Oma	Juli-Desember	62.728.571	4.391.000	14,29	4.511.580	6.461.500	0,70	4.391.000	6.461.500	10.852.500
Parman	Januari-Juni	80.051.736	6.549.000	12,22	1.070.633	3.274.500	0,33	6.549.000	3.274.500	9.823.500
Parman	Juli-Desember	75.511.765	6.037.000	12,51	927.352	3.018.500	0,31	6.037.000	3.018.500	9.055.500
Rusleli	Januari-Juni	8.785.378	3.087.000	2,85	196.028	1.543.500	0,13	3.087.000	1.543.500	4.630.500
Rusleli	Juli-Desember	70.629.738	5.562.000	12,70	774.052	2.781.000	0,28	5.562.000	2.781.000	8.343.000
Rusman	Januari-Juni	80.533.430	6.716.000	11,99	3.565.350	5.898.000	0,60	6.716.000	5.898.000	12.614.000
Rusman	Juli-Desember	14.017.035	3.802.000	3,69	358.510	1.901.000	0,19	3.802.000	1.901.000	5.703.000

**LAMPIRAN 2 LAPORAN KEUANGAN PRODUKSI TAHUN 2017**

Nama	Periode	Modal			Tenaga Kerja			Produksi		
		Penjualan Bersih	Modal Kerja Rata - Rata	Modal Kerja	Taksiran Biaya Overhead	Taksiran Biaya Tenaga Kerja Langsung	Tenaga Kerja	Modal	Tenaga Kerja	Produksi
Asman	Januari-Juni	73.536.854	6.026.000	12,20	917.528	3.013.000	0,30	6.026.000	3.013.000	9.039.000
Asman	Juli-Desember	63.590.503	6.919.000	9,19	2.139.580	4.880.000	0,44	6.919.000	4.880.000	11.799.000
Baharuddin	Januari-Juni	75.550.627	6.040.000	12,51	955.150	3.020.000	0,32	6.040.000	3.020.000	9.060.000
Baharuddin	Juli-Desember	85.486.466	6.502.000	13,15	3.902.985	6.120.000	0,64	6.502.000	6.120.000	12.622.000
Emmang	Januari-Juni	68.443.043	5.318.000	12,87	709.610	2.659.000	0,27	5.318.000	2.659.000	7.977.000
Emmang	Juli-Desember	13.001.588	3.722.000	3,49	331.694	1.861.000	0,18	3.722.000	1.861.000	5.583.000
H.Marlan	Januari-Juni	74.944.138	8.811.000	8,51	1.844.757	4.405.500	0,42	8.811.000	4.405.500	13.216.500
H.Marlan	Juli-Desember	15.063.535	3.912.000	3,85	399.392	1.956.000	0,20	3.912.000	1.956.000	5.868.000
Ilham	Januari-Juni	65.956.339	5.194.000	12,70	675.631	2.597.000	0,26	5.194.000	2.597.000	7.791.000
Ilham	Juli-Desember	19.783.543	4.448.000	4,45	546.809	2.224.000	0,25	4.448.000	2.224.000	6.672.000
Mukaddas	Januari-Juni	15.517.261	3.917.000	3,96	405.253	1.958.500	0,21	3.917.000	1.958.500	5.875.500
Mukaddas	Juli-Desember	57.743.648	7.919.000	7,29	1.509.378	3.959.500	0,38	7.919.000	3.959.500	11.878.500
Oma	Januari-Juni	73.732.987	5.914.000	12,47	3.672.131	6.021.000	0,61	5.914.000	6.021.000	11.935.000
Oma	Juli-Desember	2.760.174	1.996.000	1,38	64.624	998.000	0,06	1.996.000	998.000	2.994.000
Parman	Januari-Juni	54.539.735	4.706.000	11,59	3.456.349	5.861.500	0,59	4.706.000	5.861.500	10.567.500
Parman	Juli-Desember	70.245.629	7.367.000	9,54	1.362.452	3.683.500	0,37	7.367.000	3.683.500	11.050.500
Rusleli	Januari-Juni	20.025.243	4.466.000	4,48	550.259	2.233.000	0,25	4.466.000	2.233.000	6.699.000
Rusleli	Juli-Desember	24.284.190	4.976.000	4,88	641.731	2.488.000	0,26	4.976.000	2.488.000	7.464.000
Rusman	Januari-Juni	43.921.998	3.855.000	11,39	3.449.503	5.853.000	0,59	3.855.000	5.853.000	9.708.000
Rusman	Juli-Desember	77.986.473	4.717.000	16,53	4.841.208	6.695.000	0,72	4.717.000	6.695.000	11.412.000

**LAMPIRAN 3 LAPORAN KEUANGAN PRODUKSI TAHUN 2018**

Nama	Periode	Modal			Tenaga Kerja			Produksi		
		Penjualan Bersih	Modal Kerja Rata - Rata	Modal Kerja	Taksiran Biaya Overhead	Taksiran Biaya Tenaga Kerja Langsung	Tenaga Kerja	Modal	Tenaga Kerja	Produksi
Asman	Januari-Juni	67.012.547	5.242.000	12,78	694.458	2.621.000	0,26	5.242.000	2.621.000	7.863.000
Asman	Juli-Desember	69.607.325	5.457.000	12,76	758.521	2.728.500	0,28	5.457.000	2.728.500	8.185.500
Baharuddin	Januari-Juni	9.146.250	3.149.000	2,90	203.709	1.574.500	0,13	3.149.000	1.574.500	4.723.500
Baharuddin	Juli-Desember	49.283.495	5.274.000	9,34	2.172.186	4.916.000	0,44	5.274.000	4.916.000	10.190.000
Emmang	Januari-Juni	66.946.284	4.549.000	14,72	4.658.099	6.614.500	0,70	4.549.000	6.614.500	11.163.500
Emmang	Juli-Desember	75.653.150	6.050.000	12,50	960.590	3.025.000	0,32	6.050.000	3.025.000	9.075.000
H.Marlan	Januari-Juni	5.216.931	2.380.000	2,19	128.332	1.190.000	0,11	2.380.000	1.190.000	3.570.000
H.Marlan	Juli-Desember	1.415.272	1.733.000	0,82	53.362	866.500	0,06	1.733.000	866.500	2.599.500
Ilham	Januari-Juni	15.798.128	3.953.000	4,00	416.643	1.976.500	0,21	3.953.000	1.976.500	5.929.500
Ilham	Juli-Desember	47.250.049	7.127.000	6,63	1.302.851	3.563.500	0,37	7.127.000	3.563.500	10.690.500
Mukaddas	Januari-Juni	84.953.778	6.710.000	12,66	3.678.244	6.021.500	0,61	6.710.000	6.021.500	12.731.500
Mukaddas	Juli-Desember	3.854.486	2.217.000	1,74	94.542	1.108.500	0,09	2.217.000	1.108.500	3.325.500
Oma	Januari-Juni	6.073.802	2.516.000	2,41	149.127	1.258.000	0,12	2.516.000	1.258.000	3.774.000
Oma	Juli-Desember	68.477.538	3.997.000	17,13	2.251.458	4.990.500	0,45	3.997.000	4.990.500	8.987.500
Parman	Januari-Juni	20.941.544	4.564.000	4,59	567.615	2.282.000	0,25	4.564.000	2.282.000	6.846.000
Parman	Juli-Desember	73.159.983	5.979.000	12,24	842.586	2.989.500	0,28	5.979.000	2.989.500	8.968.500
Rusleli	Januari-Juni	3.525.941	2.113.000	1,67	87.058	1.056.500	0,08	2.113.000	1.056.500	3.169.500
Rusleli	Juli-Desember	61.544.776	8.247.000	7,46	1.605.697	4.123.500	0,39	8.247.000	4.123.500	12.370.500
Rusman	Januari-Juni	16.284.454	4.047.000	4,02	433.857	2.023.500	0,21	4.047.000	2.023.500	6.070.500
Rusman	Juli-Desember	13.802.278	3.787.000	3,64	356.588	1.893.500	0,19	3.787.000	1.893.500	5.680.500

**LAMPIRAN 4 LAPORAN KEUANGAN PRODUKSI TAHUN 2019**

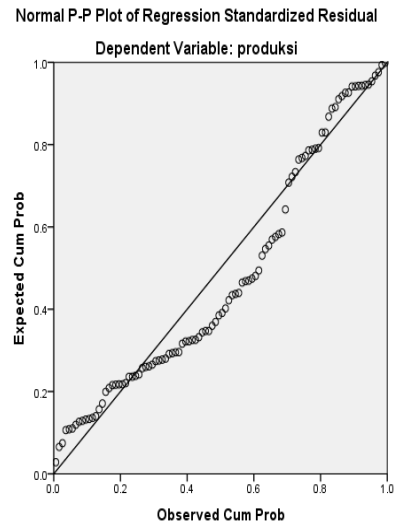
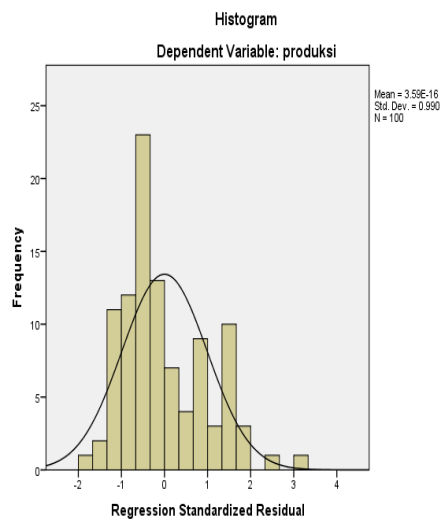
Nama	Periode	Modal			Tenaga Kerja			Produksi		
		Penjualan Bersih	Modal Kerja Rata - Rata	Modal Kerja	Taksiran Biaya Overhead	Taksiran Biaya Tenaga Kerja Langsung	Tenaga Kerja	Modal	Tenaga Kerja	Produksi
Asman	Januari-Juni	59.622.304	5.641.000	10,57	3.089.077	5.448.500	0,57	5.641.000	5.448.500	11.089.500
Asman	Juli-Desember	61.177.511	5.767.000	10,61	3.162.444	5.508.000	0,57	5.767.000	5.508.000	11.275.000
Baharuddin	Januari-Juni	73.597.269	8.777.000	8,39	1.794.096	4.388.500	0,41	8.777.000	4.388.500	13.165.500
Baharuddin	Juli-Desember	60.217.378	4.114.000	14,64	4.615.548	6.585.000	0,70	4.114.000	6.585.000	10.699.000
Emmang	Januari-Juni	55.837.521	7.866.000	7,10	1.477.734	3.933.000	0,38	7.866.000	3.933.000	11.799.000
Emmang	Juli-Desember	80.550.557	6.592.000	12,22	1.128.410	3.296.000	0,34	6.592.000	3.296.000	9.888.000
H.Marlan	Januari-Juni	79.527.416	6.524.000	12,19	1.042.607	3.262.000	0,32	6.524.000	3.262.000	9.786.000
H.Marlan	Juli-Desember	66.693.135	8.679.000	7,68	1.697.444	4.339.500	0,39	8.679.000	4.339.500	13.018.500
Ilham	Januari-Juni	66.444.444	5.202.000	12,77	683.341	2.601.000	0,26	5.202.000	2.601.000	7.803.000
Ilham	Juli-Desember	41.230.457	3.692.000	11,17	3.335.319	5.764.500	0,58	3.692.000	5.764.500	9.456.500
Mukaddas	Januari-Juni	63.927.119	8.348.000	7,66	1.628.205	4.174.000	0,39	8.348.000	4.174.000	12.522.000
Mukaddas	Juli-Desember	79.246.530	8.875.000	8,93	1.881.039	4.437.500	0,42	8.875.000	4.437.500	13.312.500
Oma	Januari-Juni	7.097.084	2.586.000	2,74	157.552	1.293.000	0,12	2.586.000	1.293.000	3.879.000
Oma	Juli-Desember	9.794.994	3.211.000	3,05	234.578	1.605.500	0,15	3.211.000	1.605.500	4.816.500
Parman	Januari-Juni	76.456.253	5.384.000	14,20	4.447.220	6.392.500	0,70	5.384.000	6.392.500	11.776.500
Parman	Juli-Desember	57.117.679	4.429.000	12,90	3.782.859	6.073.500	0,62	4.429.000	6.073.500	10.502.500
Rusleli	Januari-Juni	18.210.916	4.254.000	4,28	515.636	2.127.000	0,24	4.254.000	2.127.000	6.381.000
Rusleli	Juli-Desember	52.132.490	4.991.000	10,45	2.487.733	5.129.500	0,48	4.991.000	5.129.500	10.120.500
Rusman	Januari-Juni	78.013.019	7.922.000	9,85	1.520.797	3.961.000	0,38	7.922.000	3.961.000	11.883.000
Rusman	Juli-Desember	61.964.724	4.489.000	13,80	4.151.420	6.343.500	0,65	4.489.000	6.343.500	10.832.500

**LAMPIRAN 5 LAPORAN KEUANGAN PRODUKSI TAHUN 2020**

Nama	Periode	Modal			Tenaga Kerja			Produksi		
		Penjualan Bersih	Modal Kerja Rata - Rata	Modal Kerja	Taksiran Biaya Overhead	Taksiran Biaya Tenaga Kerja Langsung	Tenaga Kerja	Modal	Tenaga Kerja	Produksi
Asman	Januari-Juni	75.361.264	8.835.000	8,53	1.865.903	4.417.500	0,42	8.835.000	4.417.500	13.252.500
Asman	Juli-Desember	70.357.312	8.745.000	8,05	1.778.395	4.372.500	0,41	8.745.000	4.372.500	13.117.500
Baharuddin	Januari-Juni	68.066.799	7.515.000	9,06	1.987.585	4.645.500	0,43	7.515.000	4.645.500	12.160.500
Baharuddin	Juli-Desember	72.819.388	7.628.000	9,55	1.416.795	3.814.000	0,37	7.628.000	3.814.000	11.442.000
Emmang	Januari-Juni	71.245.634	4.749.000	15,00	4.735.758	6.615.000	0,72	4.749.000	6.615.000	11.364.000
Emmang	Juli-Desember	62.660.060	6.137.000	10,21	2.380.779	5.062.000	0,47	6.137.000	5.062.000	11.199.000
H.Marlan	Januari-Juni	46.316.203	7.066.000	6,55	1.238.929	3.533.000	0,35	7.066.000	3.533.000	10.599.000
H.Marlan	Juli-Desember	46.000.000	7.055.000	6,52	1.223.071	3.527.500	0,35	7.055.000	3.527.500	10.582.500
Ilham	Januari-Juni	59.149.056	3.705.000	15,96	2.923.255	5.205.000	0,56	3.705.000	5.205.000	8.910.000
Ilham	Juli-Desember	25.433.469	5.126.000	4,96	661.769	2.563.000	0,26	5.126.000	2.563.000	7.689.000
Mukaddas	Januari-Juni	18.784.255	4.350.000	4,32	529.356	2.175.000	0,24	4.350.000	2.175.000	6.525.000
Mukaddas	Juli-Desember	17.488.541	4.242.000	4,12	504.450	2.121.000	0,24	4.242.000	2.121.000	6.363.000
Oma	Januari-Juni	16.654.412	4.077.000	4,08	482.350	2.038.500	0,24	4.077.000	2.038.500	6.115.500
Oma	Juli-Desember	14.359.441	3.850.000	3,73	381.634	1.925.000	0,20	3.850.000	1.925.000	5.775.000
Parman	Januari-Juni	13.255.185	3.780.000	3,51	341.470	1.890.000	0,18	3.780.000	1.890.000	5.670.000
Parman	Juli-Desember	12.119.265	3.484.000	3,48	290.992	1.742.000	0,17	3.484.000	1.742.000	5.226.000
Rusleli	Januari-Juni	10.807.914	3.428.000	3,15	262.676	1.714.000	0,15	3.428.000	1.714.000	5.142.000
Rusleli	Juli-Desember	10.176.305	3.330.000	3,06	253.973	1.665.000	0,15	3.330.000	1.665.000	4.995.000
Rusman	Januari-Juni	7.642.515	2.752.000	2,78	174.402	1.376.000	0,13	2.752.000	1.376.000	4.128.000
Rusman	Juli-Desember	5.030.043	2.344.000	2,15	118.257	1.172.000	0,10	2.344.000	1.172.000	3.516.000

## LAMPIRAN 6 HASIL UJI ASUMSI KLASIK

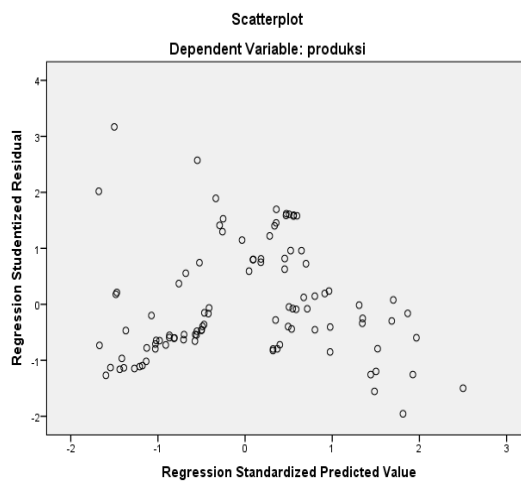
### NORMALITAS



One-Sample Kolmogorov-Smirnov Test		
		Unstandardized Residual
N		100
Normal Parameters <sup>a,b</sup>	Mean	.0000000
	Std. Deviation	2032727.5068334 7
Most Extreme Differences	Absolute	.129
	Positive	.129
	Negative	-.074
Kolmogorov-Smirnov Z		1.292
Asymp. Sig. (2-tailed)		.071
a. Test distribution is Normal.		
b. Calculated from data.		

**MULTIKOLINEARITAS**

Model		Collinearity Statistics	
		Tolerance	VIF
1	(Constant)		
	modal	.772	1.296
	tenaga kerja	.772	1.296

**HETEROSKEDASTISITAS****AUOTOKORELASI**

Model Summary <sup>b</sup>					
Model	R	R Square	Adjusted R Square	Std. Error of the Estimate	Durbin-Watson
1	.742 <sup>a</sup>	.550	.541	2053576.53960	1.757
a. Predictors: (Constant), tenagakerja, modal					
b. Dependent Variable: produksi					



### LAMPIRAN 7 HASIL UJI HIPOTESIS

#### Uji T

Coefficients <sup>a</sup>					
Model	Unstandardized Coefficients		Standardized Coefficients	t	Sig.
	B	Std. Error	Beta		
(Constant)	4448740.944	445009.094		9.997	.000
MODAL	2112.262	502.743	.326	4.201	.000
TENAGA KERJA	89379.101	13095.910	.529	6.825	.000
a. Dependent Variable: PRODUKSI					

#### Uji F

ANOVA <sup>a</sup>						
Model		Sum of Squares	Df	Mean Square	F	Sig.
1	Regression	50078120834 0798.500	2	250390604170399.200	59.374	.000 <sup>b</sup>
	Residual	40906613058 6701.300	97	4217176603986.611		
	Total	90984733892 7500.000	99			
a. Dependent Variable: PRODUKSI						
b. Predictors: (Constant), TENAGA KERJA, MODAL						

#### Uji Koefisien Determinasi R<sup>2</sup>

Model Summary				
Model	R	R Square	Adjusted R Square	Std. Error of the Estimate
1	.742 <sup>a</sup>	.550	.541	2053576.53960
a. Predictors: (Constant), TENAGA KERJA, MODAL				

## LAMPIRAN 8 HASIL UJI REGRESI LINEAR BERGANDA

### Hasil Analisis Statistik Deskriptif

<b>Descriptive Statistics</b>					
	N	Minimum	Maximum	Mean	Std. Deviation
MODAL	100	4.00	1713.00	705.2900	467.33464
TENAGA KERJA	100	1.00	72.00	31.4600	17.94065
PRODUKSI	100	2599500.00	13312500.00	8750365.0000	3031563.48455
Valid N (listwise)	100				

### Hasil Uji Analisis Regresi Linier Berganda

<b>Coefficients<sup>a</sup></b>				
Model		Unstandardized Coefficients		Standardized Coefficients
		B	Std. Error	Beta
1	(Constant)	4448740.944	445009.094	
	MODAL	2112.262	502.743	.326
	TENAGA KERJA	89379.101	13095.910	.529

a. Dependent Variable: PRODUKSI

**LAMPIRAN 9 GAMBAR SAMPEL PENELITIAN**

## LAMPIRAN 10 SURAT PENELITIAN



### PEMERINTAH KABUPATEN LUWU UTARA DINAS PENANAMAN MODAL DAN PELAYANAN TERPADU SATU PINTU (DPMPTSP)

Jalan Simpursiang Kantor Gabungan Dinas No.27 Telp/Fax 0473-21536 Kode Pos 92961 Masamba

#### SURAT KETERANGAN PENELITIAN

Nomor : 17767/01068/SKP/DPMPTSP/V/2021

- Membaca : Permohonan Surat Keterangan Penelitian an. Roslinda beserta lampirannya.  
Menimbang : Rekomendasi Badan Kesatuan Bangsa dan Politik Kabupaten Luwu Utara Nomor 070/127/V/Bakesbangpol/2021 Tanggal 05 Mei 2021  
Mengingat
1. Undang-Undang Nomor 39 Tahun 2008 tentang Kementrian Negara;
  2. Undang-Undang Nomor 23 Tahun 2014 tentang Pemerintahan Daerah;
  3. Peraturan Pemerintah Nomor 12 Tahun 2007 tentang Pembinaan dan Pengawasan Penyelenggaraan Pemerintah Daerah;
  4. Peraturan Presiden Nomor 97 Tahun 2014 tentang Penyelenggaraan Pelayanan Terpadu Satu Pintu;
  5. Peraturan Menteri Dalam Negeri Republik Indonesia Nomor 3 tahun 2018 tentang Penerbitan Surat Keterangan Penelitian;
  6. Peraturan Bupati Nomor 17 Tahun 2020 tentang Perubahan Kedua atas Peraturan Bupati Luwu Utara Nomor 11 Tahun 2018 tentang Pelimpahan Kewenangan Perizinan, Non Perizinan dan Penanaman Modal Kepada Dinas Penanaman Modal dan Pelayanan Terpadu Satu Pintu.

#### MEMUTUSKAN

- Menetapkan : Memberikan Surat Keterangan Penelitian Kepada :
- Nama : Roslinda  
Nomor : 0  
Telepon  
Alamat : Watang Palakka, Desa Watang Palakka Kecamatan Tanete Riattang Barat, Kab. Bone Provinsi Sulawesi Selatan  
Sekolah / : Universitas Muhammadiyah Palopo  
Instansi  
Judul : Pengaruh Modal dan Tenaga Kerja Terhadap Produksi Bibit Kakao di Desa Bumi Harapan Kecamatan Baebunta  
Penelitian Kabupaten Luwu Utara  
Lokasi : Bumi Harapan, Desa Bumi Harapan Kecamatan Baebunta, Kab. Luwu Utara Provinsi Sulawesi Selatan  
Penelitian

Dengan ketentuan sebagai berikut

1. Surat Keterangan Penelitian ini mulai berlaku pada tanggal 29 April s/d 30 Juni 2021.
2. Mematuhi semua peraturan Perundang-Undangan yang berlaku.
3. Surat Keterangan Penelitian ini dicabut kembali dan dinyatakan tidak berlaku apabila pemegang surat ini tidak mematuhi ketentuan peraturan perundang-undangan yang berlaku.

Surat Keterangan Penelitian ini diberikan kepada yang bersangkutan untuk dipergunakan sebagaimana mestinya dan batal dengan sendirinya jika bertentangan dengan tujuan dan/atau ketentuan berlaku.

Diterbitkan di Masamba  
Pada Tanggal 05 Mei 2021

KEP. LA DINAS  
AHMAD JANI ST  
NIP: 196604151998031007

Retribusi : Rp. 0,00  
No. Seri : 17767