

LAMPIRAN

Lampiran 1

Daftar Sampel Penelitian

No.	KODE	NAMA PERUSAHAAN PERBANKAN
1	AGRO	PT Bank Rakyat Indonesia Agroniaga Tbk
2	BABP	PT Bank MNC Internasional Tbk.
3	BACA	PT Bank Capital Indonesia Tbk
4	BBCA	PT Bank Central Asia Tbk
5	BBKP	PT Bank Bukopin Tbk
6	BBNI	PT Bank Negara Indonesia Tbk
7	BBRI	PT Bank Rakyat Indonesia (Persero) Tbk
8	BBTN	PT Bank Tabungan Negara (Persero) Tbk
9	BCIC	PT Bank JTrust Indonesia Tbk.
10	BDMN	PT Bank Danamon Indonesia Tbk
11	BEKS	PT Bank Pembangunan Daerah Banten Tbk.
12	BKSW	PT Bank QNB Indonesia Tbk
13	BMRI	PT Bank Mandiri (Persero) Tbk
14	BNBA	PT Bank Bumi Arta Tbk
15	BNGA	PT Bank CIMB Niaga Tbk
16	BNII	PT Bank Maybank Indonesia Tbk
17	BNLI	PT Bank Permata Tbk
18	BSWD	PT Bank of India Indonesia Tbk
19	BTPN	PT Bank Tabungan Pensiunan Nasional Tbk
20	BVIC	PT Bank Victoria International Tbk
21	INPC	PT Bank Artha Graha Internasional Tbk
22	MAYA	PT Bank Mayapada Internasional Tbk
23	MCOR	PT Bank China Construction Bank Indonesia Tbk
24	MEGA	PT Bank Mega Tbk
25	NISP	PT Bank OCBC NISP Tbk
26	PNBN	PT Bank Pan Indonesia Tbk

Lampiran 2

Data Variabel Penelitian

(sebelum Transformasi)

Nama Perusahaan	Tahun	Dewan Komisaris Independen (x1)	Kepemilikan Institusional (x2)	Komite Audit (x3)	Kinerja Keuangan (y)
AGRO	2017	0.500	0.0598	3	0.00861
	2018	0.500	0.0633	3	0.00876
	2019	0.333	0.0632	3	0.00189
	2020	0.333	0.0500	3	-0.00007
BABP	2017	0.667	0.1248	4	-0.06130
	2018	0.667	0.1218	4	0.00739
	2019	0.667	0.3612	4	0.00601
	2020	0.667	0.3005	4	0.00195
BACA	2017	0.500	0.3338	3	0.0057
	2018	0.667	0.4572	3	0.00408
	2019	0.667	0.4252	3	0.00278
	2020	0.667	0.3965	3	0.00304
BBCA	2017	0.600	0.5670	3	0.03245
	2018	0.600	0.5670	3	0.03388
	2019	0.600	0.5670	3	0.02886
	2020	0.600	0.5494	3	0.0011
BBKP	2017	0.571	0.5952	5	0.00197
	2018	0.500	0.6561	6	0.00216
	2019	0.500	0.5957	6	-0.04076
	2020	0.500	0.8186	7	0.01941
BBNI	2017	0.500	0.9814	4	0.01866
	2018	0.556	0.9741	4	0.01834
	2019	0.625	0.9618	4	0.00373
	2020	0.600	0.8755	5	0.02579
BBRI	2017	0.500	0.5675	6	0.025
	2018	0.500	0.5675	6	0.02429
	2019	0.455	0.5675	7	0.01234
	2020	0.500	0.5675	10	0.01158
BBTN	2017	0.625	0.6000	6	0.00916
	2018	0.556	0.6000	6	0.00067
	2019	0.500	0.6000	2	0.00444

	2020	0.500	0.6000	4	0.00926
BCIC	2017	0.167	1.0000	5	-0.0225
	2018	0.500	1.0000	4	0.00286
	2019	0.500	0.9236	4	-0.02989
	2020	0.500	0.9236	4	0.02148
BDMN	2017	0.667	0.7903	3	0.02199
	2018	0.500	0.7383	4	0.00542
	2019	0.500	0.9410	4	0.00542
	2020	0.500	0.9247	4	-0.00996
BEKS	2017	0.500	0.5747	4	-0.01056
	2018	0.500	0.6026	4	-0.0134
	2019	0.500	0.5100	4	-0.02209
	2020	0.500	0.5100	4	-0.11161
BKSW	2017	0.500	0.9096	3	0.00266
	2018	0.500	0.9248	3	0.00101
	2019	0.500	0.9248	3	-0.12336
	2020	0.500	0.9248	3	0.01907
BMRI	2017	0.500	0.6000	6	0.0215
	2018	0.500	0.6000	6	0.02159
	2019	0.625	0.6000	7	0.01235
	2020	0.500	0.6000	7	0.01277
BNBA	2017	0.333	0.9091	3	0.01273
	2018	0.333	0.9091	3	0.00673
	2019	0.333	0.9091	3	0.00459
	2020	0.333	0.9091	3	0.01093
BNGA	2017	0.500	0.9148	4	0.01246
	2018	0.571	0.9148	4	0.01277
	2019	0.500	0.9148	4	0.00657
	2020	0.556	0.9148	6	0.00884
BNII	2017	0.500	0.9729	3	0.0108
	2018	0.500	0.9729	3	0.00876
	2019	0.500	0.9729	3	0.00565
	2020	0.500	0.9729	3	0.07816
BNLI	2017	0.500	0.4460	3	0.07941
	2018	0.500	0.4460	4	0.00933
	2019	0.500	0.8290	4	0.00366
	2020	0.500	0.9881	4	-0.18702
BSWD	2017	0.500	0.7684	3	0.01356
	2018	0.500	0.7600	3	0.0514
	2019	0.500	0.7600	3	-0.11653
	2020	0.667	0.7600	3	0.00864

BTPN	2017	0.600	0.6000	5	0.01418
	2018	0.600	0.5988	5	0.00951
	2019	0.400	0.9360	3	0.00829
	2020	0.400	0.9360	4	0.00472
BVIC	2017	0.500	0.7068	5	0.00262
	2018	0.667	0.7585	4	-0.00045
	2019	0.667	0.7660	4	-0.00962
	2020	0.667	0.7606	4	0.00246
INPC	2017	0.500	0.5805	5	0.00206
	2018	0.429	0.5805	4	-0.00229
	2019	0.500	0.4422	3	0.0007
	2020	0.600	0.4422	4	0.00904
MAYA	2017	0.500	0.6313	3	0.00503
	2018	0.500	0.8223	3	0.00565
	2019	0.571	0.6792	3	0.00069
	2020	0.500	0.6792	3	0.00316
MCOR	2017	0.500	0.6086	4	0.00562
	2018	0.500	0.6086	3	0.00418
	2019	0.500	0.6086	3	0.00198
	2020	0.500	0.6000	3	0.0158
MEGA	2017	0.500	0.5801	3	0.01909
	2018	0.500	0.5802	3	0.02681
	2019	0.600	0.5802	3	0.01415
	2020	0.600	0.6409	3	0.0152
NISP	2017	0.625	0.8508	3	0.01627
	2018	0.625	0.8508	4	0.01019
	2019	0.625	0.8508	4	0.00941
	2020	0.556	0.8508	4	0.01538
PNBN	2017	0.333	0.3882	3	0.01656
	2018	0.500	0.3882	3	0.01433
	2019	0.600	0.3882	3	0.01433
	2020	0.500	0.3882	3	0.01433

Lampiran 3

Data Variabel Penelitian

(Sesudah Transformasi)

Nama Perusahaan	Tahun	Dewan Komisaris Independen (x1)	Kepemilikan Institusional (x2)	Komite Audit (x3)	Kinerja Keuangan (y)
AGRO	2017	2	16.72240803	0.333333333	116.1440186
	2018	2	15.79778831	0.333333333	114.1552511
	2019	3.003003003	15.82278481	0.333333333	529.1005291
	2020	3.003003003	20	0.333333333	-14285.71429
BABP	2017	1.499250375	8.012820513	0.25	-16.3132137
	2018	1.499250375	8.210180624	0.25	135.3179973
	2019	1.499250375	2.76854928	0.25	166.3893511
	2020	1.499250375	3.327787022	0.25	512.8205128
BACA	2017	2	2.995805872	0.333333333	175.4385965
	2018	1.499250375	2.187226597	0.333333333	245.0980392
	2019	1.499250375	2.351834431	0.333333333	359.7122302
	2020	1.499250375	2.522068096	0.333333333	328.9473684
BBCA	2017	1.666666667	1.76366843	0.333333333	30.81664099
	2018	1.666666667	1.76366843	0.333333333	29.51593861
	2019	1.666666667	1.76366843	0.333333333	34.65003465
	2020	1.666666667	1.820167455	0.333333333	909.0909091
BBKP	2017	1.751313485	1.680107527	0.2	507.6142132
	2018	2	1.524157903	0.166666667	462.962963
	2019	2	1.678697331	0.166666667	-24.53385672
	2020	2	1.22159785	0.142857143	51.51983514
BBNI	2017	2	1.018952517	0.25	53.59056806
	2018	1.798561151	1.026588646	0.25	54.52562704
	2019	1.6	1.039717197	0.25	268.0965147
	2020	1.666666667	1.142204455	0.2	38.77471888
BBRI	2017	2	1.762114537	0.166666667	40
	2018	2	1.762114537	0.166666667	41.16920543
	2019	2.197802198	1.762114537	0.142857143	81.03727715
	2020	2	1.762114537	0.1	86.35578584
BBTN	2017	1.6	1.666666667	0.166666667	109.1703057
	2018	1.798561151	1.666666667	0.166666667	1492.537313
	2019	2	1.666666667	0.5	225.2252252

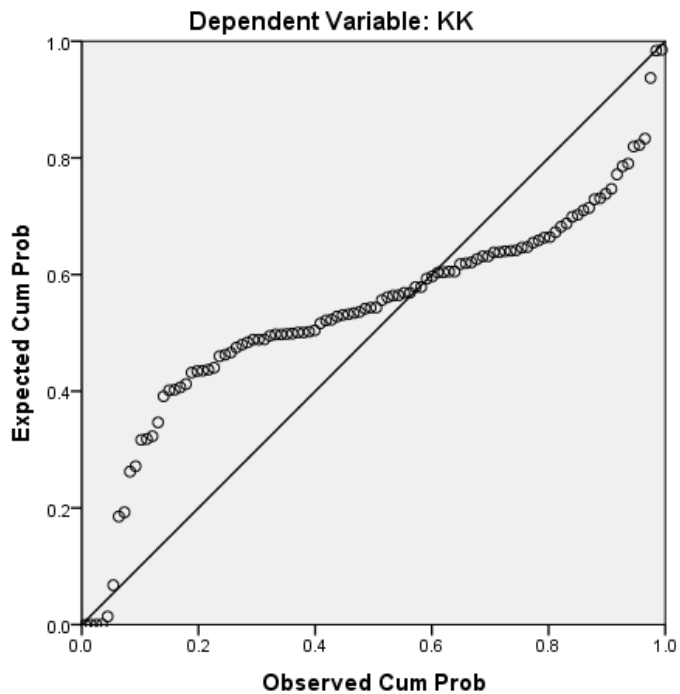
	2020	2	1.666666667	0.25	107.9913607
BCIC	2017	5.988023952	1	0.2	-44.44444444
	2018	2	1	0.25	349.6503497
	2019	2	1.082719792	0.25	-33.45600535
	2020	2	1.082719792	0.25	46.55493482
BDMN	2017	1.499250375	1.265342275	0.333333333	45.47521601
	2018	2	1.354462955	0.25	184.501845
	2019	2	1.062699256	0.25	184.501845
	2020	2	1.081431816	0.25	-100.4016064
BEKS	2017	2	1.740038281	0.25	-94.6969697
	2018	2	1.659475606	0.25	-74.62686567
	2019	2	1.960784314	0.25	-45.26935265
	2020	2	1.960784314	0.25	-8.95977063
BKSU	2017	2	1.099384345	0.333333333	375.9398496
	2018	2	1.081314879	0.333333333	990.0990099
	2019	2	1.081314879	0.333333333	-8.106355383
	2020	2	1.081314879	0.333333333	52.4383849
BMRI	2017	2	1.666666667	0.166666667	46.51162791
	2018	2	1.666666667	0.166666667	46.31773969
	2019	1.6	1.666666667	0.142857143	80.97165992
	2020	2	1.666666667	0.142857143	78.30853563
BNBA	2017	3.003003003	1.099989	0.333333333	78.55459544
	2018	3.003003003	1.099989	0.333333333	148.5884101
	2019	3.003003003	1.099989	0.333333333	217.8649237
	2020	3.003003003	1.099989	0.333333333	91.49130833
BNGA	2017	2	1.093135111	0.25	80.25682183
	2018	1.751313485	1.093135111	0.25	78.30853563
	2019	2	1.093135111	0.25	152.2070015
	2020	1.798561151	1.093135111	0.166666667	113.1221719
BNII	2017	2	1.027854867	0.333333333	92.59259259
	2018	2	1.027854867	0.333333333	114.1552511
	2019	2	1.027854867	0.333333333	176.9911504
	2020	2	1.027854867	0.333333333	12.79426817
BNLI	2017	2	2.242152466	0.333333333	12.59287243
	2018	2	2.242152466	0.25	107.1811361
	2019	2	1.206272618	0.25	273.2240437
	2020	2	1.012043315	0.25	-5.347021709
BSWD	2017	2	1.301405518	0.333333333	73.74631268
	2018	2	1.315789474	0.333333333	19.45525292
	2019	2	1.315789474	0.333333333	-8.581481164
	2020	1.499250375	1.315789474	0.333333333	115.7407407

BTPN	2017	1.666666667	1.666666667	0.2	70.52186178
	2018	1.666666667	1.67000668	0.2	105.1524711
	2019	2.5	1.068376068	0.333333333	120.6272618
	2020	2.5	1.068376068	0.25	211.8644068
BVIC	2017	2	1.414827391	0.2	381.6793893
	2018	1.499250375	1.318391562	0.25	-2222.222222
	2019	1.499250375	1.305483029	0.25	-103.950104
	2020	1.499250375	1.314751512	0.25	406.504065
INPC	2017	2	1.722652885	0.2	485.4368932
	2018	2.331002331	1.722652885	0.25	-436.6812227
	2019	2	2.261420172	0.333333333	1428.571429
	2020	1.666666667	2.261420172	0.25	110.619469
MAYA	2017	2	1.584032948	0.333333333	198.8071571
	2018	2	1.21610118	0.333333333	176.9911504
	2019	1.751313485	1.472320377	0.333333333	1449.275362
	2020	2	1.472320377	0.333333333	316.4556962
MCOR	2017	2	1.643115347	0.25	177.9359431
	2018	2	1.643115347	0.333333333	239.2344498
	2019	2	1.643115347	0.333333333	505.0505051
	2020	2	1.666666667	0.333333333	63.29113924
MEGA	2017	2	1.723840717	0.333333333	52.38344683
	2018	2	1.723543606	0.333333333	37.29951511
	2019	1.666666667	1.723543606	0.333333333	70.67137809
	2020	1.666666667	1.56030582	0.333333333	65.78947368
NISP	2017	1.6	1.175364363	0.333333333	61.462815
	2018	1.6	1.175364363	0.25	98.13542689
	2019	1.6	1.175364363	0.25	106.2699256
	2020	1.798561151	1.175364363	0.25	65.01950585
PNBN	2017	3.003003003	2.575991757	0.333333333	60.38647343
	2018	2	2.575991757	0.333333333	69.78367062
	2019	1.666666667	2.575991757	0.333333333	69.78367062
	2020	2	2.575991757	0.333333333	69.78367062

Lampiran 4

Hasil Uji Asumsi Klasik dan Analisis Regresi Linear Berganda

Normal P-P Plot of Regression Standardized Residual



Coefficients^a

Model		Unstandardized Coefficients		Standardized Coefficients	t	Sig.	Collinearity Statistics	
		B	Std. Error	Beta			Tolerance	VIF
		1	(Constant)	.015			.025	
	DKI	-.019	.037	-.051	-.511	.610	.973	1.027
	KI	-.017	.014	-.119	-1.192	.236	.974	1.026
	KA	.002	.003	.093	.945	.347	.998	1.002

a. Dependent Variable: KK

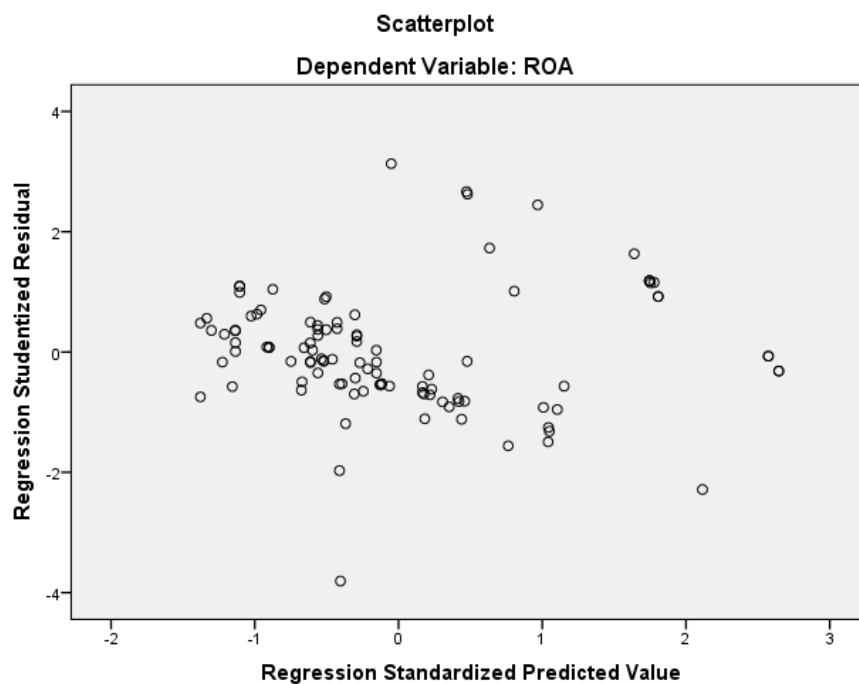
Lampiran 5

Model Summary^b

Model	R	R Square	Adjusted R Square	Std. Error of the Estimate	Durbin-Watson
1	.151 ^a	.023	-.006	.0333880	1.838

a. Predictors: (Constant), KA, KI, DKI

b. Dependent Variable: KK



Model		Unstandardized Coefficients		Standardized Coefficients	t	Sig.	95,0% Confidence Interval for B	
		B	Std. Error	Beta			Lower Bound	Upper Bound
		1	(Constant)	1075,599			676,872	
	SEV_X1	-340,436	233,753	-,124	-1,456	,148	-804,195	123,323
	SEV_X2	-237,497	39,719	-,514	-5,979	,000	-316,298	-158,696
	SEV_X3	571,799	1828,129	,027	,313	,755	-3055,156	4198,755

a. Dependent Variable: SEV_Y

PAPER NAME

SKRIPSI ANDI ADNAN RAY.docx

AUTHOR

Andi Adnan Ray

WORD COUNT

8947 Words

CHARACTER COUNT

57670 Characters

PAGE COUNT

56 Pages

FILE SIZE

148.9KB

SUBMISSION DATE

May 30, 2022 9:14 AM GMT+7

REPORT DATE

May 30, 2022 9:19 AM GMT+7

- **35% Overall Similarity**

The combined total of all matches, including overlapping sources, for each database.

- 35% Internet database

- **Excluded from Similarity Report**

- Publications database
- Crossref Posted Content database
- Small Matches (Less than 25 words)
- Crossref database
- Submitted Works database





MAJELIS PENDIDIKAN TINGGI, PENELITIAN DAN PENGEMBANGAN
UNIVERSITAS MUHAMMADIYAH PALOPO
LEMBAGA PENELITIAN DAN PENGABDIAN KEPADA
MASYARAKAT (LPPM)

Lt. 2 Gedung MCC Universitas Muhammadiyah Palopo
Jl. Jend. Sudirman Km. 03 Binturu, Kota Palopo (91959) - Telp/Fax: (0471) 327429

Nomor 055/III.3.AU/LPPM/F/2022 Palopo, 02 Maret 2022
Lampiran -
Perihal Izin Penelitian

Kepada Yth.
Pimpinan Bursa Efek Indonesia
Di
Tempat

Assalamu'alaikum Wr. Wb.


Dengan hormat, disampaikan bahwa mahasiswa tingkat akhir yang akan menyelesaikan Studi Strata Satu (S1) pada Universitas Muhammadiyah Palopo diwajibkan menyusun karya ilmiah (Skripsi) sebagai salah satu syarat penyelesaian studi. Oleh karena itu, mahasiswa yang bersangkutan akan melakukan penelitian untuk memperoleh data yang valid guna mendukung dan terlaksananya penyusunan Skripsi. Sehubungan dengan maksud tersebut, mohon kiranya diberikan izin melakukan meneliti, kepada:

Nama : Andi Adnan Ray
Stambuk/NIRM : 201820029
Jenis Kelamin : Laki-Laki
Jurusan/Program Studi : Manajemen
Alamat : Jln. Andi Taddrja
No. Hp. : 085241552872

Mohon kiranya Bapak/Ibu berkenan memberikan izin melakukan penelitian untuk penulisan Skripsi dengan judul "**Pengaruh Good Corporate Governance Terhadap Kinerja Keuangan Perusahaan (Studi Pada Perusahaan Perbankan yang Terdaftar di Bursa Efek Indonesia Pada Tahun 2017-2021)**".

Demikian permohonan dari kami, atas kerjasama yang baik diucapkan terima kasih.

Wassalamu'Alaikum Wr. Wb.


Ka.LPPM.
Goso, S.E., M.M
NIP. 09105912067610710

Tembusan:
- Dekan Bersangkutan
- Peringgal