

HALAMAN PENGESAHAN SKRIPSI

SKRIPSI


PENGARUH *CURRENT RATIO*, *DEBT TO EQUITY RATIO*, DAN *RETURN ON EQUITY* TERHADAP PROFITABILITAS PADA PT. RAJUL NINDYA NUGRAHA KECAMATAN MASAMBA

Disusun dan diajukan oleh

**Tenri Nyili
201820171**


Telah dipertahankan dalam sidang ujian skripsi
pada tanggal 21 Juli 2022

Pembimbing I




Samsul Bachri, S.E. M.M.

Pembimbing II




A. Dahri Adi P.L.S., S.E.M.Si

Dekan Fakultas Ekonomi dan Bisnis
Universitas Muhammadiyah Palopo



Hapid, S.E., M.M

Ketua
Program Studi Manajemen



Imran Ukkas, S.E., M.M

HALAMAN PENGESAHAN PENGUJI

SKRIPSI

**PENGARUH *CURRENT RATIO*,*DEBT TO EQUITY RATIO*,*RETURN ON EQUITY* TERHADAP PROFITABILITAS PADA PT. RAJUL
NINDYA NUGRAHA KECAMATAN MASAMBA**


Disusun dan diajukan oleh

Tenri Nyili
201820171

Telah dipertahankan dalam ujian Skripsi pada tanggal 21 Juli 2022 dan diterima sebagai salah satu persyaratan untuk memperoleh gelar Sarjana pada Program Studi Manajemen Fakultas Ekonomi dan Bisnis, Universitas Muhammadiyah Palopo.

Susunan Dewan Penguji

1. Penguji : Samsul Bachri,S.E.,M.M



(.....)

2. Penguji : Indra Kusdianto,SE,MM



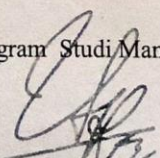
(.....)

3. Penguji : Dr. Rahmawati S.E.M.Si.Ak.CA,CSRS.CSRA



(.....)

Ketua Program Studi Manajemen



Imran Ukkas,S.E.M.M

iii

PERNYATAAN KEASLIAN SKRIPSI

Yang bertanda tangan di bawah ini, saya menyatakan bahwa skripsi dengan judul

PENGARUH CURRENT RATIO, DEBT TO EQUITY RATIO, DAN RETURN ON EQUITY TERHADAP PROFITABILITAS PADA PT. RAJUL NINDYA NUGRAHA KECAMATAN MASAMBA

Dan diajukan untuk diuji pada tanggal 21 Juli 2022

Adalah benar-benar hasil karya sendiri dan bukan merupakan plagiat secara keseluruhan atau sebagian dari skripsi dan karya ilmiah orang lain. Apabila dikemudian hari pernyataan saya tidak benar, maka saya bersedia menerima sanksi akademik yang berlaku (dicabut predikat kelulusan dan gelar keserjanaan saya).

Demikian pernyataan ini saya buat dengan sebenarnya untuk dapat dipergunakan bila mana diperlukan.

Palopo, 21 Juli 2022

Yang memberi Pernyaataan



PRAKARTA

Segala puji dan syukur penulis perhadapkan kepada Allah SWT yang telah memberikan rahmat, hidayah dan inayah-Nya sehingga penulis dapat menyelesaikan penulisan tesis ini dengan judul “ **Pengaruh *Current Ratio*, *Debt to Equity Ratio*, dan *Return on Equity* Terhadap Profitabilitas pada PT. Rajul Nindya Nugraha Kecamatan Masamba**”. Penulisan tesis ini diharapkan dapat berguna dan bermanfaat dalam menambah khazanah pengetahuan atau wawasan penulis, terkhusus tentang masalah yang dibahas didalam penelitian ini. Selain itu, salah satu alasan penelitian ini dilakukan adalah memenuhi sebagai persyaratan mencapai derajat Sarjana (S1) pada Universitas Muhammadiyah Palopo.

Penyelesaian penulisan ini telah mendapat banyak bimbingan dan dukungan dari berbagai pihak. Tesis ini tidak mungkin terselesaikan dengan baik tanpa adanya dukungan, bimbingan, bantuan, serta doa dari berbagai pihak selama penyusunan. Sehingga dalam kesempatan ini penulis dengan ketulusan hati mengucapkan terimakasih kepada :

1. Allah SWT
2. Kedua orang tua saya dan semua keluarga atas segala kasih sayang, dukungan, nasehat seta doa yang tidak henti-hentinya mengalir demi kelancaran dan kesuksesan penelitian dalam menyelesaikan skripsi ini.
3. Bapak Dr. Salju, S.E, M.M selaku Rektor Universitas Muhammadiyah Palopo
4. Bapak Hapid, S.E, M.M selaku Dekan Fakultas Ekonomi dan Bisnis Universitas Muhammadiyah Palopo.
5. Bapak Imran Ukkas, S.E,M.M selaku Ketua Program Studi Manajemen Universitas Muhammadiyah Palopo.
6. Bapak Samsul Bachri, S.E,MM selaku pembimbing pertama yang telah sabar memberikan masukan dan arahan kepada penulis

sehingga mulai dari penyusunan proposal hingga penelitian sampai selesainya skripsi ini.

7. Bapak A. Dahri Adi Patra LS,S.E.,M.Si selaku pembimbing kedua yang telah sabar memberikan masukan dan arahan kepada penulis sehingga mulai dari penyusunan proposal hingga penelitian sampai selesainya skripsi ini.
8. Bapak Indra KUSDARIANTO,SE,MM selaku penguji dalam ujian tuteur Skripsi pada Program Studi Manajemen Universitas Muhammadiyah Palopo yang penuh kesabaran dan dedikasi dalam menguji kepuasan materi penulis.
9. Ibu Dr. Rahmawati, S.E.M.Si. Ak.CA.,CSRC.CSRA, selaku penguji pada ujian tuteur Skripsi pada Program Studi Manajemen Universitas Muhammadiyah Palopo yang berusaha menggali potensi pemahaman penguasaan penulis.
10. Segenap dosen dan staf akademik yang selalu membantu dalam memberikan fasilitas, ilmu, serta pendidikan pada penelitian hingga menunjang dalam penyelesaian skripsi ini.
11. Penulis yang selalu memberi dukungan dan motivasi untuk menyelesaikan studi di Universitas Muhammadiyah Palopo.
12. Sahabat-sahabat penulis aini, cece, desi, puja dan ikka yang selalu siap memberi masukan dan saran serta selalu siap menjadi tempat keluh kesah penulis selama berkuliah di Universitas Muhammadiyah Palopo.

Penulis pun menyadari ini masih jauh dari kesempurnaan dikarenakan kemampuan penulis yang terbatas. Oleh karena ini, segala saran dan ide lebih lanjut penulis harapkan. Semoga tulisan ini bermanfaat bagi pembacanya.
Amin Ya Robbal Alamin.

Palopo, 21 Juli 2022

Tenri Nyili
201820171

DAFTAR ISI

HALAMAN JUDUL.....	i
HALAMAN PENGESAHAN SKRIPSI.....	ii
HALAMAN PENGESAHAN PENGUJI.....	iii
HALAMAN PERNYATAAN KEASLIAN SKRIPSI.....	iv
HALAMAN DAFTAR RIWAYAT HIDUP.....	v
HALAMAN PRAKARTA	vi
HALAMAN DAFTAR ISI.....	viii
HALAMAN DAFTAR TABEL.....	xi
HALAMAN DAFTAR GAMBAR.....	xii
HALAMAN DAFTAR LAMPIRAN.....	xiii
HALAMAN ABSTRAK	x
v	
BAB I PENDAHULUAN.....	1
1.1 Latar Belakang	1
1.2 Rumusan Masalah	7
1.3 Tujuan Penelitian	7
1.4 Manfaat Penelitian	7
1.5 Ruang Lingkup dan Batasan Masalah.....	8
BAB II TINJAUAN PUSTAKA.....	10
2.1 Landasan Teori.....	10
2.1.1 Pengertian Manajemen Keuangan	10
2.1.2 Ruang Lingkup Manajemen Keuangan.....	10
2.1.3 Fungsi Manajemen Keuangan.....	11
2.1.4 Tujuan Manajemen Keuangan	12
2.1.5 Prinsip Manajemen Keuangan	13

2.1.6 Laporan Keuangan	14
2.1.6.1 Pengertian Laporan Keuangan	14
2.1.6.2 Jenis-jenis Laporan Keuangan	15
2.1.7 Analisis Laporan Keuangan	16
2.1.7.1 Pengertian Analisis Laporan Keuangan	16
2.1.7.2 Metode dan Teknik Analisis Laporan Keuangan.....	17
2.1.8 Analisis Rasio Keuangan	18
2.1.8.1 Pengertian Analisis Rasio Keuangan	18
2.1.8.2 Tujuan Analisis Rasio Keuangan.....	19
2.1.8.3 Macam-macam Rasio Keuangan	19
2.1.9 Profitabilitas	22
2.1.9.1 Pengertian Profitabilitas	22
2.1.9.2 Jenis-jenis Rasio Profitabilitas	23
2.1.9.3 Fungsi Profitabilitas	26
2.1.9.4 Faktor-faktor Yang Mempengaruhi Profitabilitas.....	26
2.1.10 Laba.....	27
2.1.10.1 Pengertian Laba.....	27
2.1.10.2 Jenis-jenis Laba.....	27
2.1.10.3 Pertumbuhan Laba	28
2.1.10.4 Faktor-faktor yang Mempengaruhi Laba	28
2.2 Penelitian Terdahulu	29
2.3 Kerangka Konseptual	33
2.4 Hipotesis.....	35
BAB III METODE PENELITIAN.....	35
3.1 Desain penelitian.....	35
3.2 Lokasi dan Waktu Penelitian	36
3.3 Populasi dan Sampel	36
3.3.1 Populasi.....	36

3.3.2 Sampel.....	36
3.4 Jenis dan Sumber Data	37
3.5 Teknik Pengumpulan Data	37
3.6 Variabel Penelitian dan Definisi Operasional	38
3.6.1 Variabel Penelitian.....	38
3.6.2 Definisi Operasional.....	39
3.7 Instrumen Penelitian.....	40
3.8 Analisis Data	40
BAB IV HASIL PENELITIAN DAN PEMBAHASAN.....	42
4.1 Hasil Penelitian	42
4.1.1 Gambaran Umum Objek Penelitian	42
4.1.2 Visi dan Misi PT. Rajul Nindya Nugraha Kecamatan Masamba	43
4.1.3 Struktur Organisasi PT. Rajul Nindya Nugraha Kecamatan Masamba	43
4.1.4 Nomor Induk Beusaha	44
4.1.5 Analisis Deskriptif Data Penelitian.....	46
4.1.6 Analisis Regresi Linear Berganda.....	51
4.2 Pembahasan.....	55
BAB V PENUTUP.....	60
5.1 Simpulan	60
5.2 Saran.....	60
DAFTAR PUSTAKA.....	6

DAFTAR TABEL

Tabel 2.1 Peneliti Terdahulu.....	29
Tabel 3.1 Definisi Operasional Variabel.....	39
Tabel 4.1 Nomor Induk Berusaha.....	45
Tabel 4.2 Data <i>Current Ratio</i> Terhadap Profitabilitas Pada PT. Rajul Nindya Nugraha Kecamatan Masamba.....	46
Tabel 4.3 Data <i>Debt To Equity Ratio</i> Terhadap Profitabilitas Pada PT. Rajul Nindya Nugraha Kecamatan Masamba.....	48
Tabel 4.4 Data <i>Return On Equity</i> Terhadap Profitabilitas Pada PT. Rajul Nindya Nugraha Kecamatan Masamba.....	49
Tabel 4.5 Data Pertumbuhan Laba Pada PT. Rajul Nindya Nugraha Kecamatan Masamba.....	50
Tabel 4.6 Hasil Analisis Regresi Berganda.....	52
Tabel 4.7 Hasil Uji F.....	54
Tabel 4.8 Hasil Uji Koefisien Determinasi(R^2).....	55

DAFTAR GAMBAR

Gambar 2.1 Kerangka Konseptual.....	34
Gambar 3.1 Struktur Organisasi Pada PT. Rajul Nindya Nugraha Kecamatan Masamba.....	44

DAFTAR LAMPIRAN

Lampiran 1 Neraca PT. Rajul Nindya Nugraha Tahun 2016-2021	65
Lampiran 2 Laporan Laba Rugi PT. Rajul Nindya Nugraha Tahun 2016-2021	77
Lampiran 3 Data Variabel Penelitian.....	89
Lampiran 4 Hasil Analisis Regresi Linear Berganda	91

INTISARI

PENGARUH *CURRENT RATIO*, *DEBT TO EQUITY RATIO*, *RETURN ON EQUITY* TERHADAP PROFITABILITAS PADA PT. RAJUL NINDYA NUGRAHA KECAMATAN MASAMBA

Tujuan diadakannya penelitian ini adalah untuk mengetahui pengaruh *current ratio*, *debt to equity ratio* dan *return on equity* terhadap profitabilitas pada PT. Rajul Nindya Nugraha Kecamatan Masamba. Data penelitian merupakan data sekunder yaitu berupa laporan keuangan PT. Rajul Nindya Nugraha Kecamatan Masamba dari tahun 2016-2021. Data yang terkumpul kemudian dianalisis dengan menggunakan analisis regresi linear berganda untuk mengetahui bagaimana pengaruh *current ratio*, *debt to equity ratio* dan *return on equity* terhadap profitabilitas pada PT. Rajul Nindya Nugraha Kecamatan Masamba. Hasil penelitian menunjukkan bahwa *current ratio* tidak berpengaruh terhadap profitabilitas pada PT. Rajul Nindya Nugraha Kecamatan Masamba. Hal tersebut dibuktikan dengan pengujian hipotesis diperoleh nilai profitabilitas signifikansi sebesar 0,368 lebih besar dari 0,005. *Debt to equity ratio* juga tidak berpengaruh terhadap profitabilitas pada PT. Rajul Nindya Nugraha Kecamatan Masamba. Hal tersebut dibuktikan dengan pengujian hipotesis diperoleh nilai profitabilitas signifikansi sebesar 0,485 lebih besar dari 0,005 sedangkan *return on equity* berpengaruh terhadap profitabilitas pada PT. Rajul Nindya Nugraha Kecamatan Masamba. Hal tersebut dibuktikan dengan pengujian hipotesis diperoleh nilai profitabilitas signifikansi sebesar 0,099 lebih kecil dari 0,005.

Kata kunci: current ratio, debt to equity ratio dan return on equity dan profitability

ABSTRACT

EFFECT OF CURRENT RATIO, DEBT TO EQUITY RATIO, RETURN ON EQUITY ON PROFITABILITY IN PT. RAJUL NINDYA NUGRAHA, MASAMBA DISTRICT

The purpose of this study was to determine the effect of the current ratio, debt to equity ratio and return on equity on profitability at PT. Rajul Nindya Nugraha, Masamba District. Research data is secondary data in the form of financial statements of PT. Rajul Nindya Nugraha, Masamba District from 2016-2021. The collected data was then analyzed using multiple linear regression analysis to find out how the influence of the current ratio, debt to equity ratio and return on equity on profitability at PT. Rajul Nindya Nugraha, Masamba District. The results showed that the current ratio had no effect on profitability at PT. Rajul Nindya Nugraha, Masamba District. This is evidenced by testing the hypothesis obtained a significant profitability value of 0.368 which is greater than 0.005. Debt to equity ratio also has no effect on profitability at PT. Rajul Nindya Nugraha, Masamba District. This is evidenced by testing the hypothesis obtained a significant profitability value of 0.485 greater than 0.005 while return on equity has an effect on profitability at PT. Rajul Nindya Nugraha, Masamba District. This is evidenced by testing the hypothesis obtained a significant profitability value of 0.099 which is smaller than 0.005.

Keywords: current ratio, debt to equity ratio and return on equity and profitability

PAPER NAME

Skripsi Tenrinyili201820171.docx

AUTHOR

Tenri Nyili

WORD COUNT

10602 Words

CHARACTER COUNT

69294 Characters

PAGE COUNT

58 Pages

FILE SIZE

160.2KB

SUBMISSION DATE

Jul 18, 2022 11:22 AM GMT+8

REPORT DATE

Jul 18, 2022 11:25 AM GMT+8**● 8% Overall Similarity**

The combined total of all matches, including overlapping sources, for each database.

- 8% Internet database

● Excluded from Similarity Report

- Publications database
- Crossref Posted Content database
- Small Matches (Less than 25 words)
- Crossref database
- Submitted Works database

Summary