

HALAMAN PENGESAHAN SKRIPSI

SKRIPSI

**PENGARUH *GOOD CORPORATE GOVERNANCE* TERHADAP
NILAI PERUSAHAAN DENGAN PROFITABILITAS SEBAGAI
VARIABEL INTERVENING PADA PERUSAHAAN
MANUFAKTUR YANG TERDAFTAR DI BURSA EFEK
INDONESIA (BEI) TAHUN 2018-2020**

Disusun dan diajukan oleh

**Irma HR
201830109**

Telah dipertahankan dalam sidang ujian skripsi
pada tanggal 11 Agustus 2022

Pembimbing I



Halim Usman, S.E., M.Si., CSRS, CSRA
NIDN. 0909078705

Pembimbing II



Rahmad Solling Hamid, S.E.M.M
NIDN. 0903118601

Dekan Fakultas Ekonomi dan Bisnis
Universitas Muhammadiyah Palopo



Hapid, S.E., M.M
NIDN. 0925036601

Ketua
Program Studi Akuntansi



Zikra Supri, S.E., M.Si., Ak., CPIA
NIDN. 0912109002

HALAMAN PENGESAHAN PENGUJI

SKRIPSI




**PENGARUH *GOOD CORPORATE GOVERNANCE* TERHADAP
NILAI PERUSAHAAN DENGAN PROFITABILITAS SEBAGAI
VARIABEL INTERVENING PADA PERUSAHAAN
MANUFAKTUR YANG TERDAFTAR DIBURSA EFEK
INDONESIA (BEI) TAHUN 2018-2020**

Disusun dan diajukan oleh


**Irma HR
201830109**

Telah dipertahankan dalam ujian Skripsi pada tanggal 11 Agustus 2022 dan diterima sebagai salah satu persyaratan untuk memperoleh gelar Sarjana pada Program Studi Akuntansi Fakultas Ekonomi dan Bisnis Universitas Muhammadiyah Palopo.

Susunan Dewan Penguji

1. Penguji : Halim Usman, SE., M.Si., CSRS, CSRA (.....)
2. Penguji : Rahmad Solling Hamid, SE, MM (.....)
3. Penguji : Sahrir, SE, M. Ak (.....)

Plt. Ketua Program Studi Akuntansi



Zikra Supri, S.E., M.Si., Ak., CPIA
NIDN. 0912109002

PERNYATAAN KEASLIAN KARYA TULIS ILMIAH

Yang bertanda tangan di Bawah ini :

Nama : IRMA HR
NIM : 201830109
Program Studi : Akuntansi

Dengan ini menyatakan bahwa Skripsi yang saya susun dengan judul :

PENGARUH *GOOD CORPORATE GOVERNANCE* TERHADAP NILAI PERUSAHAAN DENGAN PROFITABILITAS SEBAGAI VARIABEL INTERVENING PADA PERUSAHAAN MANUFAKTUR YANG TERDAFTAR DI BURSA EFEK INDONESIA (BEI) TAHUN 2018-2020

adalah benar-benar hasil karya saya sendiri dan bukan merupakan plagiat secara keseluruhan atau sebagian dari skripsi dan karya ilmiah yang lain. Apabila di kemudian hari pernyataan saya tidak benar maka saya akan bersedia menerima sanksi akademi yang berlaku.

Demikian pernyataan ini saya buat dengan sebenarnya untuk dapat dipergunakan bilamana diperlukan.

Palopo, 03 Oktober 2022
Yang memberi pernyataan



IRMA HR
201830109

PRAKATA

Bismillahirrahmanirrahim

Assalamu'alaikum Wr.Wb.

Segala puji bagi Allah subhanahu wa ta'ala yang telah memberikan kenikmatan berupa iman, islam dan juga kesehatan serta kekuatan sehingga penulis dapat menyelesaikan penyusunan skripsi ini yang berjudul “Pengaruh *Good Corporate Governance* Terhadap Nilai Perusahaan Dengan Profitabilitas Sebagai Variabel Intervening Pada Perusahaan Manufaktur Yang Terdaftar Di Bursa Efek Indonesia (BEI) Tahun 2018-2020”. Penulisan Skripsi ini diharapkan dapat berkembang dan bermanfaat bagi perkembangan ilmu pengetahuan serta menambah wawasan para pembaca dan terkhusus penulis. Selain itu, salah satu alasan penelitian ini dilakukan untuk memenuhi sebagian persyaratan mencapai derajat sarjana (S1) Pada Universitas Muhammadiyah Palopo.

Penulis menyadari sepenuhnya bahwa dalam penulisan skripsi ini masih banyak kekurangan dan kendala-kendala yang dihadapi. Namun semua kekurangan dan kendala tersebut diatasi penulis berkat adanya bantuan, bimbingan dan dukungan dari berbagai pihak. Oleh karena itu penulis ingin menyampaikan rasa terimakasih yang sebesar-besarnya kepada :

1. Kedua orang tua saya yang paling saya sayangi. Karena beliau adalah yang berperan penting dalam memberikan *support*, materi dan doa-doa yang dipanjatkan untuk masa depan saya.
2. Bapak Dr. Salju, S.E., M.M Selaku Rektor Universitas Muhammadiyah Palopo.

3. Bapak Hapid, S.E., M.M selaku Dekan Fakultas Ekonomi Dan Bisnis
4. Ibu Zikra Supri, S.E., M.Si., Ak., CPIA Selaku Ketua Prodi Akuntansi
5. Bapak Halim Usman, S.E., M. Si, CSRS, CSRA selaku pembimbing pertama yang telah mengorbankan waktu, tenaga dan pikiran untuk membimbing dan memberikan saran dalam menyelesaikan penulisan skripsi ini.
6. Bapak Rahmad Solling Hamid, S.E., M.M selaku dosen pembimbing kedua yang telah mengorbankan waktu, tenaga dan pikiran untuk membimbing dan memberikan saran dalam menyelesaikan penulisan skripsi ini.
7. Bapak Dr. M. Rizal, S.E., M. Si selaku penasehat akademik yang telah banyak memberikan saran yang membangun kepada penulis mulai perkuliahan hingga akhir pembuatan skripsi ini.
8. Bapak Sahrir, S.E., M. AK selaku dosen penguji yang telah memberikan pengarahan, saran dan kritik untuk penyempurnaan penulisan skripsi ini.
9. Seluruh bapak dan ibu dosen Fakultas Ekonomi dan Bisnis Universitas Muhammadiyah Palopo.
10. Seluruh staf perpustakaan dan karyawan Fakultas Ekonomi dan Bisnis Universitas Muhammadiyah Palopo yang telah memberikan kesempatan kepada penulis untuk menambah wawasan selama perkuliahan dan penyusunan skripsi.
11. Organisasi kampus Himpunan Mahasiswa Program Studi (HMPS) Akuntansi yang telah memberikan kepada penulis ruang untuk belajar.
12. Terimakasih untuk kakanda senior kak Rifai Basri yang selalu membantu dalam penyusunan Skripsi.

13. Terimakasih untuk Sodara tak Sedarah ku, Sahabat luar biasa ku Aulia Ulva dan Fitra Ramadhani yang telah menemani perjalanan perkuliahan selama 4 tahun terakhir dengan cerita suka dan duka yang tidak akan pernah terlupakan.
14. Terimakasih untuk sahabat karib ku, sahabat seperjuangan, sahabat terheboh ku Fitra Ramadhani, Aulia Ulva, Hasnilasari, Nurhayani yang telah menjadi penasehat selalu menyemangati dan Menemani penulis dalam menyelesaikan Skripsi, terimakasih untuk semuanya banyak moment yang tidak akan pernah terlupakan, selama perkuliahan.
15. Terimakasih untuk sahabat dari kecil ku Lugia, Indah, Edha, Nurul dan Saleha yang selalu menyemangati, memberi nasehat dan saran walaupun kita berjauhan menempuh pendidikan tapi kita akan selalu bersama di hati.
16. Teman-teman akuntansi A3 terkhusus Sarmila, Halmawati, Saras, Yuni, Seli, Rofik, Reni, Suci, Harni, Jannah, Putri, serta Teman-teman yang tidak sempat saya tulis satu per satu. Terimakasih atas segala cerita, kenangan, pengalaman, dukungan, semangat dan doanya, kalian semua luar biasa.
17. Terimakasih untuk teman 2M (MPC&MLK) Dwi, Salam dan Udin yang selalu menyemangati dan selalu ada di saat yang dibutuhkan.
18. Semua pihak yang membantu dan telah mendoakan selama proses penyelesaian skripsi ini tetapi tidak tertuliskan, terimakasih banyak.
19. Bangtan Sonyeondan (Kim Namjoon), (Kim Seok Jin), (Min Yoon Gi), (Jeon Ho Seok), (Park Ji Min), (Kim Tae Hyung), (Jeon Jeong-guk) BTS yang selalu menjadi penghibur dalam penyusunan skripsi ini, Terima Kasih.

20. Untuk kalian yang masih menyusun dan menyelesaikan Skripsi terkhusus A3 semnagat ya, kita pasti bisa masuk dan keluar bersama-sama.

Semoga Allah SWT membalas semua kebaikan yang telah diberikan. Penulis sadar dalam penulisan skripsi ini masih jauh dari kata sempurna untuk itu penulis memohon maaf atas segala kesalahan dan keterbatasan yang ada, oleh karena itu ktirik dan saran yang bersifat membangun sangat diharapkan. Akhir kata semoga hasil penelitian ini dapat memberikan manfaat bagi semua pihak terkhusus untuk peneliti selanjutnya dalam bidang akuntansi. Aamiin.

Wassalamu'alaikum Wr.Wb.

Palopo, 03 Oktober 2022

Penulis

MOTTO

**Bekerjalah, ikuti kata hati mu, hiraukan kata orang
Bekerjalah sampai orang yang bukan keluargapun
Mengaggapmu keluarga**

(Irma HR)

**Tiada kata santai bagi orang yang berakal dan beradab
Maka tinggalkanlah kampung halaman dan merantaulah
Bepergianlah, kau akan mendapat ganti orang yang kau tinggalkan
Berusahalah, karena nikmatnya hidup ada dalam usaha
Sungguh, aku melihat air yang tidak mengalir pasti kotor
Air akan bersih jika mengalir, dan akan kotor jika menggenang
Kalau tidak keluar dari sarangnya, singa tak akan mendapatkan mangsa
Kalau tidak meleset dari busurnya, anak panah tak akan mengenai sasaran**

(Imam Syafii)

**Percayalah pada dirimu sendiri dan segala kemampuanmu sekecil apapun
(RM)**

**Kamu punya kemampuan untuk melakukan apapun yang kamu mau
(JIN)**

**Aku harap kamu orang yang dewasa yang selalu mengejar impian
(SUGA)**

**Semua manusia unik dengan kemampuannya sendiri
(J-HOPE)**

**Cara kamu menghabiskan waktu dapat menggambarkan diri kita sendiri
(JIMIN)**

**Kamu adalah satu-satunya orang yang dapat mewujudkan masa depanmu
(V)**

**Semua pengalaman yang kamu alami membuat kamu berkembang
(JONGKOOK)**

(BTS)

DAFTAR ISI

HALAMAN JUDUL	i
HALAMAN PENGESAHAN SKRIPSI	ii
HALAMAN PENGESAHAN PENGUJI	iii
PERNYATAAN KEASLIAN KARYA TULIS ILMIAH	iv
PRAKATA	v
MOTTO	ix
DAFTAR ISI	x
DAFTAR TABEL	xii
DAFTAR GAMBAR	xiii
DAFTAR LAMPIRAN	xiv
INTISARI	xv
ABSTRACT	xvii
BAB I PENDAHULUAN	1
1.1 Latar Belakang	1
1.2 Rumusan Masalah Penelitian	6
1.3 Tujuan Penelitian	6
1.4 Ruang Lingkup dan Batasan Penelitian	7
1.5 Sistematika Penulisan	7
BAB II TINJAUAN PUSTAKA	9
2.1 Teori Keagenan (<i>Agency Theory</i>)	9
2.2 Teori Sinyal (<i>Signaling Theory</i>)	10
2.3 Nilai Perusahaan	11
2.4 <i>Good Corporate Governance</i>	14
2.5 Profitabilitas	17
2.6 Penelitian Terdahulu	18
2.7 Kerangka Berpikir	25
2.8 Hipotesis	26
BAB III METODE PENELITIAN	29
3.1 Desain Penelitian	29

3.2	Tempat dan Waktu Penelitian	29
3.3	Populasi dan Sampel Penelitian	29
3.4	Jenis dan sumber Data	30
3.5	Teknik Pengumpulan Data	30
3.6	Definisi Operasional Variabel dan Pengukuran	31
3.7	Uji Asumsi Klasik	33
3.8	Teknik Analisis Data	35
3.9	Pemilihan Model Regresi	35
3.10	Uji Hipotesis	36
BAB IV HASIL PENELITIAN DAN PEMBAHASAN		38
4.1	Deskripsi Data	38
4.2	Analisis Data	42
4.3	Uji Asumsi Klasik	47
4.4	Analisis Jalur	53
4.5	Uji Hipotesis	55
4.6	Pembahasan Hasil Analisis Data	62
BAB V SIMPULAN DAN SARAN		66
5.1	Kesimpulan	66
5.2	Keterbatasan Penelitian	66
5.3	Saran	67
DAFTAR RUJUKAN		68

DAFTAR TABEL

Tabel 2.1	Penelitian Terdahulu.....	18
Tabel 4.1	Data Nilai Perusahaan (PBV) Tahun 2018-2020	38
Tabel 4.2	Data Profitabilitas (ROA) Tahun 2018-2020	40
Tabel 4.3	Data <i>Good Corporate Governance</i> yang diproksi dengan Kepemilikan Institusional Tahun 2018-2020	41
Tabel 4.4	Hasil Regresi FEM Model I	42
Tabel 4.5	Hasil Regresi FEM Model II	43
Tabel 4.6	Hasil Regresi REM Model I	44
Tabel 4.7	Hasil Regresi REM Model II.....	45
Tabel 4.8	Hasil Uji Hausman Model I.....	46
Tabel 4.9	Hasil Uji Hausman Model II	47
Tabel 4.10	Hasil Uji Multikolonieritas Model I	50
Tabel 4.11	Hasil Uji Multikolonieritas Model II.....	50
Tabel 4.12	Hasil Uji Heteroskedastisitas Model I.....	51
Tabel 4.13	Hasil Uji Heteroskedastisitas Model II.....	51
Tabel 4.14	Hasil Uji Autokorelasi Model I	52
Tabel 4.15	Hasil Uji Autokorelasi Model II.....	52
Tabel 4.16	Ringkasan Koefisiensi Analisis	53
Tabel 4.17	Hasil Uji Parsial (Uji t) Model I.....	55
Tabel 4.18	Hasil Uji Parsial (Uji t) Model II.....	55
Tabel 4.19	Ringkasan F-statistic dan Prob (F-statistic) Model I.....	60
Tabel 4.20	Ringkasan F-statistic dan Prob (F-statistic) Model II.....	61
Tabel 4.21	Koefisien Determinasi Model I	62
Tabel 4.22	Koefisien Determinasi Model II.....	62

DAFTAR GAMBAR

Gambar 2.1	Kerangka Berpikir	25
Gambar 4.1	Hasil Uji Normalitas Model I.....	48
Gambar 4.2	Hasil Uji Normalitas Model II	49
Gambar 4.3	Substruktur I Diagram Jalur	53
Gambar 4.4	Substruktur II Diagram Jalur.....	53
Gambar 4.5	Substruktur III Diagram Jalur	54
Gambar 4.6	Diagram Jalur X Terhadap Y_2 Melalui Y_1	54

DAFTAR LAMPIRAN

Lampiran 1	Data Perusahaan Sampel	72
Lampiran 2	Data <i>Good Corporate Governance</i> yang diproksi dengan Kepemilikan Institusional Tahun 2018-2020.....	72
Lampiran 3	Data Nilai Perusahaan (PBV) Tahun 2018-2020	72
Lampiran 4	Data Profitabilitas (ROA) Tahun 2018-2020.....	73
Lampiran 5	Hasil Regresi Data Panel	73
Lampiran 6	Hasil Uji Hausman	76
Lampiran 7	Hasil Uji Normalitas	78
Lampiran 8	Hasil Uji Multikolonierita	79
Lampiran 9	Hasil Uji Heteroskedastisitas	79
Lampiran 10	Tabel Titik Persentase Distribusi t	81
Lampiran 11	Tabel Titik Persentase Distribusi f.....	82
Lampiran 12	Tabel Durbin-Watson (DW)	83

INTISARI

Irma HR (2022). Penelitian ini bertujuan untuk mengetahui pengaruh Good Corporate Governance terhadap nilai perusahaan dengan profitabilitas sebagai variabel intervening. Good Corporate Governance dalam penelitian ini menggunakan indikator kepemilikan institusional. Populasi dalam penelitian ini adalah perusahaan manufaktur yang terdaftar di Bursa Efek Indonesia selama periode 2018-2020. Pemilihan sampel dilakukan dengan metode purposive sampling dari 158 perusahaan *go public* diperoleh 10 perusahaan sampel yang memenuhi syarat.

Teknik analisis data yang digunakan adalah analisis jalur (*Path Analysis*) untuk mengetahui besarnya sumbangan (kontribusi) yang ditunjukkan oleh koefisien jalur pada setiap diagram jalur, Uji hipotesis menggunakan t-statistik dan F-statistik selain itu juga dilakukan uji asumsi klasik yang meliputi uji normalitas, uji multikolonieritas, uji heterokedastisitas dan uji autokorelasi. Selama periode pengamatan menunjukkan bahwa data penelitian berdistribusi normal. Berdasarkan uji normalitas, uji multikolonieritas, uji heterokedastisitas dan uji autokorelasi tidak ditemukan variabel yang menyimpang dari asumsi klasik.

Hasil penelitian ini menunjukkan bahwa: 1) GCG tidak memiliki pengaruh positif dan signifikan terhadap nilai perusahaan, 2) GCG tidak berpengaruh terhadap profitabilitas yang diukur dengan ROA, 3) Profitabilitas yang diukur dengan ROA berpengaruh positif dan signifikan terhadap nilai perusahaan. Hasil penelitian menunjukkan bahwa hanya profitabilitas yang berpengaruh terhadap

nilai perusahaan ini berarti profitabilitas yang tinggi dapat memberikan nilai tambah kepada perusahaan ini berarti profitabilitas yang tinggi dapat memberikan nilai tambah kepada nilai perusahaannya, yang tercermin dengan meningkatnya nilai PBV. Disarankan pada penelitian berikutnya untuk menggunakan indikator lain dari masing-masing variabel dalam penelitian ini.

Kata kunci: *Good Corporate Governance* (GCG), Profitabilitas (ROA), Nilai Perusahaan (PBV).

ABSTRACT

Irma HR (2022). This study aims to determine the effect of Good Corporate Governance on firm value with profitability as an intervening variable. Good Corporate Governance in this study uses indicators of institutional ownership. The population in this study are manufacturing companies listed on the Indonesia Stock Exchange during the 2018-2020 period. Sample selection was carried out by purposive sampling method from 158 publicly listed companies obtained 10 sample companies that met the requirements.

The data analysis technique used is path analysis to determine the amount of the contribution shown by the path coefficients on each path diagram, hypothesis testing using t-statistics and F-statistics, besides classical assumption testing which includes normality test, multicollinearity test, heteroscedasticity test and autocorrelation test. During the observation period, it was shown that the research data were normally distributed. Based on the normality test, multicollinearity test, heteroscedasticity test and autocorrelation test, there were no variables that deviated from the classical assumptions.

The results of this study indicate that: 1) GCG has no positive and significant effect on firm value, 2) GCG has no effect on profitability as measured by ROA, 3) Profitability as measured by ROA has a positive and significant effect on firm value. The results show that only profitability has an effect on firm value. This means that high profitability can provide added value to the company. This means that high profitability can provide added value to the company's value, which is reflected in the increase in PBV value. It is recommended in the next research to use other indicators of each variable in this study.

Keywords: Good Corporate Governance (GCG), Profitability (ROA), Firm Value (PBV).



Similarity Report ID: oid:22918:20352610

PAPER NAME

uji turnitin 1.pdf

AUTHOR

Irma Hr

WORD COUNT

10461 Words

CHARACTER COUNT

66161 Characters

PAGE COUNT

62 Pages

FILE SIZE

475.8KB

SUBMISSION DATE

Aug 3, 2022 10:34 AM GMT+8

REPORT DATE

Aug 3, 2022 11:59 AM GMT+8**● 20% Overall Similarity**

The combined total of all matches, including overlapping sources, for each database.

- 20% Internet database

● Excluded from Similarity Report

- Publications database
- Crossref Posted Content database
- Small Matches (Less than 25 words)
- Crossref database
- Submitted Works database



Similarity Report ID: oid.22918.20352610

● **20% Overall Similarity**

Top sources found in the following databases:

- 20% Internet database

TOP SOURCES

The sources with the highest number of matches within the submission. Overlapping sources will not be displayed.

1	repository.umsu.ac.id Internet	6%
2	repository.uinjkt.ac.id Internet	1%
3	123dok.com Internet	1%
4	jurnalmahasiswa.stiesia.ac.id Internet	1%
5	eprint.stieww.ac.id Internet	<1%
6	jurnal.uns.ac.id Internet	<1%
7	eprints.iain-surakarta.ac.id Internet	<1%
8	dspace.uii.ac.id Internet	<1%
9	repository.stie-mce.ac.id Internet	<1%

Sources overview



Similarity Report ID: oid:22918:20352610

10	eprints.undip.ac.id Internet	<1%
11	ir.lib.uth.gr Internet	<1%
12	repository.pelitabangsa.ac.id:8080 Internet	<1%
13	ejournal.stiesia.ac.id Internet	<1%
14	scribd.com Internet	<1%
15	repository.stei.ac.id Internet	<1%
16	ojs.stiem-bongaya.ac.id Internet	<1%
17	Dspace.Uii.Ac.Id Internet	<1%
18	e-Journal.uajy.ac.id Internet	<1%
19	repositori.uin-alauddin.ac.id Internet	<1%
20	repository.unhas.ac.id Internet	<1%
21	bungamunte.blogspot.com Internet	<1%

Sources overview



Similarity Report ID: oia:22918.20352610

22	jurnal.stietotalwin.ac.id Internet	<1%
23	text-id.123dok.com Internet	<1%
24	id.123dok.com Internet	<1%
25	etd.lain-pedangsidimpuan.ac.id Internet	<1%
26	core.ac.uk Internet	<1%