

LEMBAR PERSETUJUAN SKRIPSI
SKRIPSI

**PENGARUH PERTUMBUHAN ASET DAN STRUKTUR MODAL
TERHADAP PROFITABILITAS PADA SUB SEKTOR FARMASI**

Disusun dan diajukan oleh


Wayan Reskiyani

201820009


Di setujui untuk di ujikan

Pembimbing I,

Pembimbing II,




Samsul Bachri, S.E., M.M.
NIDN. 0918116301




Muh. Halim, S.E., M.Si.
NIDN. 8837470018

Dekan Fakultas Ekonomi & Bisnis

Ketua Program Studi Manajemen



Hapid, S.E., M.M.
NIDN. 0925036601



Imran Ukka, S.E., M.M.
NIDN.0905048602

HALAMAN PENGESAHAN SKRIPSI

SKRIPSI

**PENGARUH PERTUMBUHAN ASET DAN STRUKTUR
MODAL TERHADAP PROFITABILITAS PADA SUB
SEKTOR FARMASI TAHUN 2014-2020**

Disusun dan diajukan oleh

**WAYAN RESKIYANI
201820009**


Di setujui untuk diujikan

Pembimbing I




Samsul Bachri, S.E., M.M.

Pembimbing II




Muh. Halim, S.E., M.Si.

Dekan Fakultas Ekonomi dan Bisnis
Universitas Muhammadiyah Palopo



Hapid, S.E., M.M.

Ketua
Program Studi Manajemen



Imran Ukkas, S.E., M.M.

HALAMAN PENGESAHAN PENGUJI

SKRIPSI




**PENGARUH PERTUMBUHAN ASET DAN STRUKTUR
MODAL TERHADAP PROFITABILITAS PADA SUB
SEKTOR FARMASI TAHUN 2014-2020**

Disusun dan diajukan oleh

**WAYAN RESKIYANI
201820009**

Telah dipertahankan dalam ujian Skripsi pada tanggal 30 Mei 2022 dan diterima sebagai salah satu persyaratan untuk memperoleh gelar Sarjana pada Program Studi Manajemen Fakultas Ekonomi dan Bisnis Universitas Muhammadiyah Palopo.

Susunan Dewan Penguji

- | | | |
|------------|------------------------------|---|
| 1. Penguji | : Samsul Bachri, S.E., M.M. | () |
| 2. Penguji | : Jumawan Jasman, S.E., M.M. | () |
| 3. Penguji | : A. Dahri Ap, S.E., M.M. | () |

Ketua Program Studi Manajemen


Imran Ukkas, S.E., M.M.

HALAMAN PERNYATAAN KEASLIAN SKRIPSI

Yang bertanda tangan dibawah ini :

Nama : Wayan Reskiyani

Nim : 201820009

Program studi : Manajemen Keuangan

Dengan ini menyatakan bahwa skripsi saya susun dengan judul :

PENGARUH PERTUMBUHAN ASET DAN STRUKTUR MODAL TERHADAP PROFITABILITAS PADA SUB SEKTOR FARMASI TAHUN 2014-2020

Dan diajukan untuk diuji pada tanggal 30 Mei 2022, adalah hasil karya saya.

Saya juga mengatakan dengan sesungguhnya bahwa dalam skripsi ini, tidak terdapat keseluruhan atau sebagian tulisan orang lain yang saya ambil dengan cara menyalin atau meniru dalam bentuk rangkaian kalimat atau simbol yang menunjukkan gagasan, pendapat atau pemikiran dari penulis lain, yang saya akui seolah-olah sebagai tulisan saya sendiri, atau tidak terdapat sebagian atau keseluruhan tulisan yang saya tiru, atau yang saya ambil dari tulisan orang lain tanpa memberikan pengakuan kepada penulis aslinya.

Palopo, 15 Maret 2022

Pembuat pernyataan



Wayan Reskiyani
Nim. 201820009

PAPER NAME

SKRIPSI GABUNG SUDAH ok.pdf

AUTHOR

Wayan Reskiyani

WORD COUNT

20165 Words

CHARACTER COUNT

122361 Characters

PAGE COUNT

119 Pages

FILE SIZE

1.1MB

SUBMISSION DATE

May 11, 2022 3:08 PM GMT+8

REPORT DATE

May 11, 2022 3:12 PM GMT+8

● 20% Overall Similarity

The combined total of all matches, including overlapping sources, for each database.

- 20% Internet database

● Excluded from Similarity Report

- Publications database
- Crossref database
- Crossref Posted Content database
- Submitted Works database
- Small Matches (Less than 25 words)



PRAKATA

Puji syukur Alhamdulillah kita panjatkan ke hadirat Tuhan yang Maha Esa atas karunia serta hidayat-Nya, sehingga saya bisa menyelesaikan skripsi ini. Skripsi yang merupakan salah satu tugas akhir yang diberikan dan menjadi tanggung jawab sebagai mahasiswa tingkat akhir. Skripsi ini membahas tentang yang begitu besar bagi penulis sehingga penulis dapat menyelesaikan skripsi yang berjudul “Pengaruh Pertumbuhan Aset Dan Struktur Modal Terhadap Profitabilitas Pada Sub Sektor Farmasi”.

Skripsi ini disusun dikarenakan penulis mempunyai keinginan untuk membuat sebuah karya tulis ilmiah atas segala ilmu dan pengalaman yang telah diperoleh melalui proses selama menuntut ilmu sebagai mahasiswa di universitas muhammadiyah palopo, walaupun karya ini sangat sederhana namun semoga dapat memberikan manfaat kepada para pembaca dan penulis akan selalu berusaha untuk memberikan yang terbaik. Seusainya skripsi ini tidak terlepas dari bantuan , bimbingan dan dukungan dari berbagai pihak, baik dalam bentuk dorongan, maka dalam kesempatan ini penulis ingin menyampaikan rasa terima kasih yang sebesar-besarnya kepada :

1. Ide Sang Hyang Widhi Wasa, atas asung kertha wara nugraha-Nya.
2. Untuk kedua orang tua saya, Ayahanda Komang Tawan dan Ibunda Ketut Dewi Muliasih dan semua keluarga saya yang selalu mendukung serta doa yang tidak henti-hentinya mengalir demi kelancaran dan kesuksesan penelitian dalam menyelesaikan skripsi ini.

3. Bapak Dr. SALJU, S.E., M.M selaku rektor universitas muhammadiyah palopo.
4. Bapak hapid, s.e, m.m selaku dekan fakultas ekonomi dan bisnis universitas muhammadiyah palopo.
5. Bapak IMRAN UKKAS, S.E., M.M selaku ketua program studi manajemen keuangan universitas muhammadiyah palopo.
6. Bapak Samsul Bachri, S.E., M.M selaku pembimbing pertama yang telah sabar memberikan masukan dan arahan kepada penulis sehingga mulai dari penyusunan proposal hingga penelitian samapai selesainya skripsi ini.
7. Bapak Muh. Halim, S.E., M.Si selaku pembimbing kedua yang telah sabar memberikan masukan dan arahan kepada penulis sehingga mulai dari penyusunan proposal hingga penelitian samapai selesainya skripsi ini.
8. Segenap dosen dan staf akademik yang selalu membantu dalam memberikan fasilitas, ilmu, serta pendidikan pada peneliti hingga menunjang dalam penyelesaian penelitian ini.
9. Sahabat-sahabatku (Nur dan nisa Cibs) terima kasih telah menjadi sahabat terbaik bagi peneliti ini dan selalu mengajar dan memberikan motivasi, serta doa hingga peneliti ini dapat menyelesaikan skripsi ini dengan baik.
10. Teman-teman seperjuangan dari manajemen B (2018) yang telah menjadikan hari-hari kuliah selama 4 tahun ini memiliki begitu banyak cerita, suka duka, canda tawa, dan segala hal yang terbaik akan dengan mudah bisa terlupakan, sekali lagi terima kasih dan salam cinta dari hati terdalam.

11. Semoga bantuan dan dukungan yang telah diberikan kepada penulis dapat bernilai ibadah di sisi Tuhan yang Maha Esa, sehingga penelitian ini dapat bermanfaat bagi peneliti umumnya kepada para pembaca.

Penulis, 15 Maret 2022

Wayan Reskiyani
Nim. 201820009

DAFTAR ISI

HALAMAN SAMBUT	
HALAMAN PERSETUJUAN.....	ii
HALAMAN PERNYATAAN KEASLIAN SKRIPSI	iii
PRAKATA	iv
DAFTAR ISI.....	vii
DAFTAR TABEL.....	ix
DAFTAR GAMBARAN	xi
DAFTAR LAMPIRAN	xii
INSTISARI	xiii
ABSTRACT	xiv
BAB I PENDAHULUAN	
1.1 Latar Belakang.....	1
1.2 Rumusan Masalah	4
1.3 Tujuan Penelitian.....	4
1.4 Manfaat Penelitian.....	4
1.5 Ruang Lingkup Dan Batasan Penelitian.....	5
BAB II TINJAUAN PUSTAKA	
2.1 Pertumbuhan Aset	7
2.2 Struktur Modal.....	11
2.3 Profitabilitas	15
2.4 Penelitian Terdahulu.....	18
2.5 Kerangka Konseptual	23
2.6 Hipotesis	24

BAB III METODE PENELITIAN

3.1 Desain Penelitian	25
3.2 Lokasi Dan Waktu Penelitian.....	25
3.3 Populasi Dan Sampel.....	25
3.4 Jenis Dan Sumber Data	27
3.5 Teknik Pengumpulan Data	27
3.6 Variabel Penelitian Dan Definisi Operasional.....	27
3.7 Instrumen Penelitian.....	29
3.8 Teknik Analisis Data	30

BAB IV HASIL DAN PEMBAHASAN

4.1 Gambaran Umum Objek Penelitian.....	35
4.2 Analisis Data	37
4.3 Analisis Statistik Deskriptif.....	48
4.4 Uji Asumsi Klasik	52
4.5 Uji Regresi Linear Berganda	60
4.6 Pembahasan	69

BAB V PENUTUP

5.1 Simpulan.....	72
5.2 Saran	73

Daftar Pustaka	74
----------------------	----

Lampiran	77
----------------	----

DAFTAR TABEL

Tabel 2.1 : Penelitian Terdahulu	18
Tabel 3.1 : Daftar Populasi Perusahaan Farmasi	26
Tabel 4.1 : Analisis Pertumbuhan Aset.....	37
Tabel 4.2 : Analisis Struktur Modal.....	41
Tabel 4.3 : Analisis Profitabilitas.....	44
Tabel 4.4 : Tabulasi Perhitungan Pertumbuhan Aset, Struktur Modal Dan Profitabilitas	47
Tabel 4.5 : Descriptive Statistic PT Kalbe Farma Tbk	48
Tabel 4.6 : Descriptive Statistic PT Kimia Farma Tbk.....	49
Tabel 4.7 : Descriptive Statistic PT Pyridam Farma Tbk	51
Tabel 4.8 : Uji Normalitas One-Sample Kolmogrov-Smrov PT Kalbe FarmaTbk.....	53
Tabel 4.9 : Uji Normalitas One-Sample Kolmogrov-Smrov PT Kimia FarmaTbk	53
Tabel 4.10 : Uji Normalitas One-Sample Kolmogrov-Smrov PT Pyridam Farma Tbk.....	54
Tabel 4.11 : Hasil Uji Regresi Linear Berganda PT Kalbe Farma Tbk	54
Tabel 4.12 : Hasil Uji Regresi Linear Berganda PT Kimia Farma Tbk.....	55
Tabel 4.13 : Hasil Uji Regresi Linear Berganda PT Pyridam Farma Tbk.....	56
Tabel 4.14 : Autokorealtas PT Kalbe Farma Tbk	57
Tabel 4.15 : Autokorealtas PT Kimia Farma Tbk.....	57
Tabel 4.16 : Autokorealtas PT Pyridam Farma Tbk	58

Tabel 4.17 : Tabulasi Data Keuangan PT Kalbe Farma Tbk	
Tahun 2014-2020	60
Tabel 4.18 : Tabulasi Data Keuangan PT Kimia Farma Tbk	
Tahun 2014-2020	61
Tabel 4.19 : Tabulasi Data Keuangan PT Pyridam Farma Tbk	
Tahun 2014-2020	63
Tabel 4.20 : Hasil Uji Simultan (Uji F) PT Kalbe Farma Tbk.....	66
Tabel 4.21 : Hasil Uji Simultan (Uji F) PT Kimia Farma Tbk	67
Tabel 4.22 : Hasil Uji Simultan (Uji F) PT Pyridam Farma Tbk.....	67
Tabel 4.23 : Hasil Uji Analisis Koefisien Determinasi Model Summary PT Kalbe Farma Tbk.....	68
Tabel 4.24 : Hasil Uji Analisis Koefisien Determinasi Model Summary PT Kimia Farma Tbk	68
Tabel 4.25 : Hasil Uji Analisis Koefisien Determinasi Model Summary PT Pyridam Farma Tbk.....	69

DAFTAR GAMBAR

Gambar 2.1 : Kerangka Konseptual	23
Gambar 4.1 : Uji Heteroskedastisitas PT Kalbe Farma Tbk.....	36
Gambar 4.2 : Uji Heteroskedastisitas PT Kimia Farma Tbk	58
Gambar 4.3 : Uji Heteroskedastisitas PT Pyridam Farma Tbk.....	59

DAFTAR LAMPIRAN

Lampiran 1 : Tabulasi Data Aset

Lampiran 2 : Tabulasi Data Utang

Lampiran 3 : Tabulasi Data Modal

Lampiran 4 : Tabulasi Data Profitabilitas

Lampiran 5 : Tabel T

Lampiran 6 : Tabel F

INTISARI

PENGARUH PERTUMBUHAN ASET DAN STRUKTUR MODAL TERHADAP PROFITABILITAS PADA SUB SEKTOR FARMASI

Oleh:
Wayan Reskiyani

Dosen Pembimbing:
Samsul Bachri, S.E., M.M
Muh. Halim, S.E., M.Si

Penelitian ini bertujuan untuk mengetahui pengaruh pertumbuhan aset dan struktur modal terhadap profitabilitas pada sub sektor farmasi. Metode yang digunakan dalam penelitian ini ialah metode kuantitatif dengan menggunakan data sekunder berupa laporan keuangan tahunan 2014-2020 yang menjadi sampel penelitian. Analisis yang digunakan dalam penelitian ini menggunakan analisis statistik deskriptif, uji asumsi klasik, dan regresi linear berganda. Setelah data dikumpulkan data dianalisis menggunakan program SPSS (*Statistical Package For Social Sciences*) versi 22. Hasil penelitian menunjukkan bahwa variabel pertumbuhan aset (X_1) secara parsial tidak berpengaruh signifikan terhadap profitabilitas (Y), dan variabel struktur modal (X_2) secara parsial tidak berpengaruh signifikan terhadap profitabilitas (Y). Sedangkan secara simultan variabel pertumbuhan aset (X_1) dan struktur modal (X_2) tidak berpengaruh signifikan terhadap profitabilitas (Y).

Kata Kunci: Pertumbuhan Aset, Struktur Modal, Dan Profitabilitas.

ABSTRACT

This study aims to determine the effect of asset growth and capital structure on profitability in the pharmaceutical sub sector. The method used in this study is a quantitative method, with secondary data in the form of financial statements for 2014-2020 as the research sample. The analysis used in this study used Descriptive statistical analysis, classical assumption test, and multiple linear regression. After the data was collected, the data were analyzed using the SPSS (statistical package for social sciences) version 22. The results showed that the asset growth variabel (X_1) partially had no significant affect on profitability (Y), and the variabel capital structure (X_2) partially does not have a significant effect on profitability (Y). Meanwhile, the variabel of asset growth (X_1) and capital structure (X_2) has no significant effect on profitability (Y).

Keywords: Asset Growth, Capital Structure, And Profitability.