

**Lampiran 1: Kuesioner Penelitian**



MAJELIS PENDIDIKAN TINGGI, PENELITIAN DAN PENGEMBANGAN  
PIMPINAN PUSAT MUHAMMADIYAH

**UNIVERSITAS MUHAMMADIYAH PALOPO**  
**FAKULTAS EKONOMI DAN BISNIS**

Jln. Jenderal Sudirman KM. 3 Binturu Kota Palopo

Website:<http://www.umpalopo.ac.id>, e-mail: [institusi@umpalopo.ac.id](mailto:institusi@umpalopo.ac.id) Telp/Fax: (0471) 327429

---

Palopo, 14 Maret 2020

Perihal : Permohonan Pengisian Kuesioner

Kepada Yth.

Bapak/Ibu sebagai Responden

Di -

Kantor BPKD Kabupaten Luwu

Dengan hormat,

Sehubungan dengan penyelesaian studi pada Universitas Muhammadiyah Palopo Fakultas Ekonomi dan Bisnis program studi akuntansi. Kami mengharapkan partisipasi dari Bapak/Ibu yang terpilih menjadi responden dalam pengumpulan data pokok penelitian saya yang berjudul:

“Pengaruh Penerapan Pernyataan Standat Akuntansi Pemerintah Tentang Penyajian Laporan Keuangan Terhadap Akuntabilitas Laporan Keuangan (Studi Pada Kantor Bpkd Kabupaten Luwu)” Berkaitan dengan hal tersebut saya memohon kesediaan bapak/ibu meluangkan waktu untuk mengisi kuesioner ini.

Bapak/Ibu di mohon membaca petunjuk pengisian pada bagian atas pengisian Kuesioner dan menjawab pertanyaan sesuai yang di rasakan selama ini. salah satu sarana untuk memperoleh data yang diperlukan untuk penulisan skripsi. Jawaban

yang diberikan oleh bapak/ibu tidak akan di nilai benar atau salah. Semua informasi yang anda berikan dijamin kerahasiaannya.

Saya sangat menghargai pengorbanan waktu dan sumbangan pemikiran bapak/ibu untuk mengisi kuesioner ini. Oleh karena itu, atas bantuan dan kesediaan bapak/ibu dalam mengisi kuesioner penelitian ini, dengan rendah hati saya ucapkan terima kasih.

Hormat saya,

SELVI

## Identitas Responden

Mohon dijawab sesuai dengan situasi sebenarnya, isilah titik-titik di bawah ini dan berikan tanda centang (✓) pada salah satu jawaban yang Anda pilih!

1. Nama :
2. Usia :  tahun
3. Jenis Kelamin :  Laki-laki  Perempuan
4. Pekerjaan :
5. Pendidikan :
6. No Hp :

## Daftar Kuesioner

1. Mohon dengan hormat kuesioner ini di isi secara lengkap dari seluruh pernyataan yang telah disediakan.
2. Berilah tanda centang (✓) pada kolom jawaban yang tersedia. Pilih sesuai dengan keadaan yang sebenarnya.
3. Terdapat lima (5) alternatif pengisian jawaban, yaitu sebagai berikut.

Dimana :

STS : Sangat Tidak Setuju dengan Skor Jawaban (1)

TS : Tidak Setuju dengan Skor Jawaban (2)

N : Netral dengan Skor Jawaban (3)

S : Setuju dengan Skor Jawaban (4)

SS : Sangat Setuju dengan Skor Jawaban (5)

### A. Pernyataan Variabel (X)

#### Standar akuntansi pemerintah (X1)

Daftar pernyataan berikut bertujuan untuk mengungkapkan bagaimana pendapat bapak/ibu terhadap standar akuntansi pemerintah.

No.	Pernyataan	SS	S	N	TS	STS
1.	Sistem akuntansi keuangan yang diterapkan sesuai dengan standar akuntansi pemerintahan					
2.	Setiap transaksi keuangan didukung oleh bukti transaksi					
3.	Prosedur pencatatan transaksi yang sesuai dengan standar akuntansi pada umumnya					
4.	Setiap transaksi keuangan di tempat Bapak/Ibu bekerja dilakukan dengan analisis transaksi/identifikasi transaksi					
5.	Kantor di tempat Bapak/Ibu bekerja melakukan penjurnalan dan posting ke buku besar sesuai dengan nomor perkiraan yang telah ditetapkan					
6.	Kantor di tempat Bapak/Ibu bekerja adanya penyusunan kertas kerja atau neraca lajur					
7.	Adanya kedisiplinan dalam pembukuan data keuangan					

### B. Pernyataan Variabel (Y)

#### Akuntabilitas pengelolaan keuangan (Y)

Daftar pernyataan berikut bertujuan untuk mengungkapkan bagaimana pendapat bapak/ibu terhadap pengelolaan keuangan daerah.

No.	Pernyataan	SS	S	N	TS	STS
1.	Pengelolaan keuangan keuangan dilakukan secara efisien untuk mencapai tujuan pemerintah					
2.	Pengelolaan keuangan dilakukan secara efektif agar semua program tercapai sesuai target					
3.	informasi keuangan yang dihasilkan dapat					

	diuji					
4.	Laporan keuangann SKPD direview oleh inspektorat sebelum diserahkan kepada BPK					
5.	Informasi keuangan yang disajikan oleh instansi/lembaga tempat Saya bekerja dapat dipahami oleh pengguna					
6.	Instansi/lembaga tempat Saya bekerja menyajikan laporan keuangan secara lengkap					
7.	Instansi/lembaga tempata Saya bekerja menyelesaikan laporan keuangan tepat waktu					
8	Informasi keuangan yang disajikan oleh instansi/lembaga tempat Saya bekerja dapat dibandingkan dengan laporan keuangan periode sebelumnya					



33	5	5	5	5	5	5	5	35
34	4	4	4	4	3	4	4	27
35	5	5	5	5	5	5	5	35
36	5	5	5	5	5	5	5	35
37	5	5	5	5	5	5	5	35
38	4	4	4	4	4	4	4	28
39	5	5	5	5	5	5	5	35
40	4	4	4	4	4	4	4	28
41	3	5	3	5	4	3	5	28
42	5	5	5	5	5	5	3	33
43	5	5	5	5	4	5	5	34
44	5	5	5	5	4	5	5	34
45	5	5	5	5	4	5	5	34
46	5	5	5	5	5	5	5	35
47	5	5	5	5	4	5	5	34
48	5	5	5	5	5	5	5	35
49	5	5	5	5	5	5	5	35
50	5	5	5	5	5	5	5	35
51	4	4	4	3	3	4	4	26
52	4	5	4	4	4	4	5	30
53	4	4	4	3	3	4	4	26
54	5	5	5	4	4	5	5	33
55	5	4	5	5	5	5	4	33
56	3	5	3	5	5	3	5	29
57	5	4	5	5	5	5	4	33
58	5	5	5	5	5	5	5	35
59	5	4	5	5	5	5	4	33
60	3	5	3	5	5	3	5	29
61	4	4	4	5	5	4	4	30
62	4	5	4	4	4	4	5	30
63	4	4	4	3	4	4	4	27
64	5	5	5	4	4	5	5	33
65	5	4	5	4	4	5	4	31
66	5	5	5	4	4	5	5	33
67	5	5	5	4	4	5	5	33
68	4	5	5	4	4	4	5	31
69	4	4	4	4	4	4	4	28

## 2. Akuntabilitas laporan keuangan

NO RESPONDEN	AKUNTABILITAS LAPORAN KEUANGAN								TOTAL
	Y.1	Y.2	Y.3	Y.4	Y.5	Y.6	Y.7	Y.8	
1	5	5	5	5	5	5	5	4	39
2	4	5	4	5	4	5	4	4	35
3	5	5	5	5	5	5	5	5	40
4	4	4	4	4	4	4	4	4	32
5	4	4	4	3	4	4	5	4	32
6	5	4	5	4	4	5	4	5	36
7	4	4	4	4	4	4	3	4	31
8	4	4	4	4	4	4	4	5	33
9	4	4	4	4	4	5	3	4	32
10	3	4	4	5	4	4	4	5	33
11	5	5	5	5	4	4	4	4	36
12	4	4	4	4	4	4	4	5	33
13	4	4	4	4	4	4	4	4	32
14	4	4	4	4	4	4	4	4	32
15	4	4	4	4	4	4	4	4	32
16	5	4	5	5	5	5	5	5	39
17	5	4	5	5	5	4	4	4	36
18	4	4	5	5	4	5	4	4	35
19	5	5	5	5	5	5	5	4	39
20	5	5	5	5	5	5	5	4	39
21	5	4	5	4	5	5	5	5	38
22	5	5	4	4	5	4	5	4	36
23	5	4	4	5	4	4	5	5	36
24	5	5	5	4	5	4	5	5	38
25	5	5	5	5	5	5	5	5	40
26	5	4	5	5	4	4	5	5	37
27	5	4	5	5	4	4	5	5	37
28	5	4	4	4	4	5	5	5	36
29	5	4	4	4	4	5	5	5	36
30	5	4	4	4	4	5	5	5	36
31	5	4	5	5	4	4	5	5	37
32	5	4	5	5	4	4	5	5	37
33	5	5	5	5	5	4	5	5	39
34	4	4	4	4	5	5	5	4	35





Lampiran 3 : Dokumentasi





SAP	Pearson	.826**	.575**	.822**	.549**	.672**	.826**	.579**	1
	Correlation								
	Sig. (2-tailed)	.000	.000	.000	.000	.000	.000	.000	
	N	69	69	69	69	69	69	69	69

\*\* . Correlation is significant at the 0.01 level (2-tailed).

\* . Correlation is significant at the 0.05 level (2-tailed).

## 2. Akuntabilitas laporan keuangan (Y)

### Correlations

		Y.1	Y.2	Y.3	Y.4	Y.5	Y.6	Y.7	Y.8	akuntabilitas laporan keuangan
Y.1	Pearson Correlation	1	.401**	.578**	.454**	.501**	.393**	.716**	.353**	.772**
	Sig. (2-tailed)		.001	.000	.000	.000	.001	.000	.003	.000
	N	69	69	69	69	69	69	69	69	69
Y.2	Pearson Correlation	.401*	1	.562**	.487**	.711**	.375**	.438**	-.140	.668**
	Sig. (2-tailed)	.001		.000	.000	.000	.001	.000	.251	.000
	N	69	69	69	69	69	69	69	69	69
Y.3	Pearson Correlation	.578*	.562**	1	.614**	.628**	.490**	.514**	.253*	.813**
	Sig. (2-tailed)	.000	.000		.000	.000	.000	.000	.036	.000
	N	69	69	69	69	69	69	69	69	69
Y.4	Pearson Correlation	.454*	.487**	.614**	1	.366**	.276*	.399**	.231	.671**
	Sig. (2-tailed)	.000	.000	.000		.002	.022	.001	.056	.000
	N	69	69	69	69	69	69	69	69	69
Y.5	Pearson Correlation	.501*	.711**	.628**	.366**	1	.535**	.611**	.035	.772**
	Sig. (2-tailed)	.000	.000	.000	.002		.000	.000	.776	.000
	N	69	69	69	69	69	69	69	69	69
Y.6	Pearson Correlation	.393*	.375**	.490**	.276*	.535**	1	.548**	.268*	.704**
	Sig. (2-tailed)	.001	.001	.000	.022	.000		.000	.026	.000

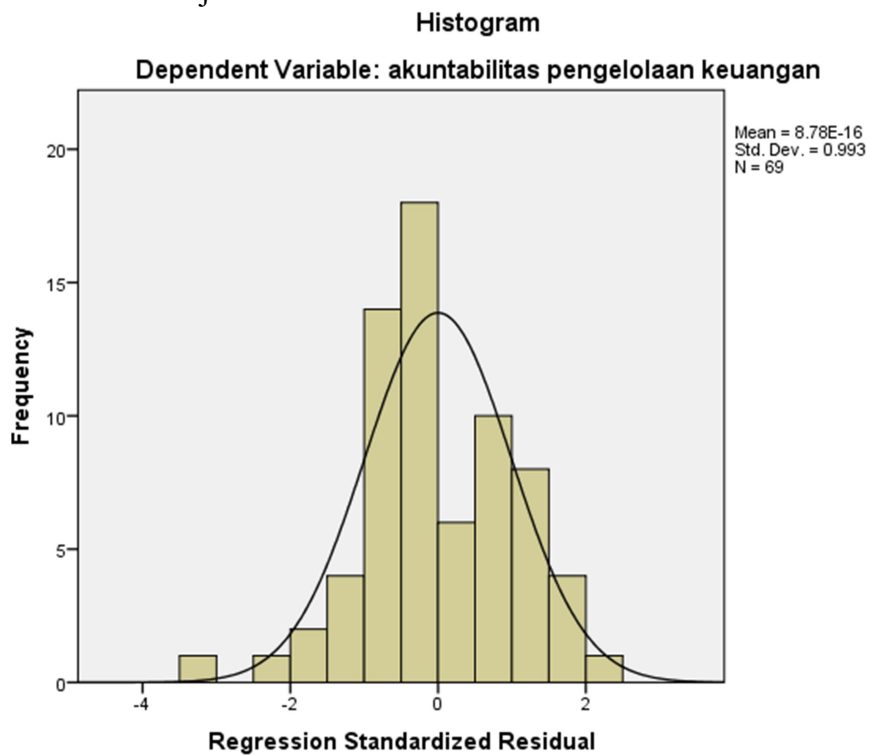
	N	69	69	69	69	69	69	69	69	69
Y.7	Pearson Correlation	.716*	.438**	.514**	.399**	.611**	.548**	1	.407**	.829**
	Sig. (2-tailed)	.000	.000	.000	.001	.000	.000		.001	.000
	N	69	69	69	69	69	69	69	69	69
Y.8	Pearson Correlation	.353*	-.140	.253*	.231	.035	.268*	.407**	1	.426**
	Sig. (2-tailed)	.003	.251	.036	.056	.776	.026	.001		.000
	N	69	69	69	69	69	69	69	69	69
akuntabilitas pengelolaan keuangan	Pearson Correlation	.772*	.668**	.813**	.671**	.772**	.704**	.829**	.426**	1
	Sig. (2-tailed)	.000	.000	.000	.000	.000	.000	.000	.000	
	N	69	69	69	69	69	69	69	69	69

\*\* . Correlation is significant at the 0.01 level (2-tailed).

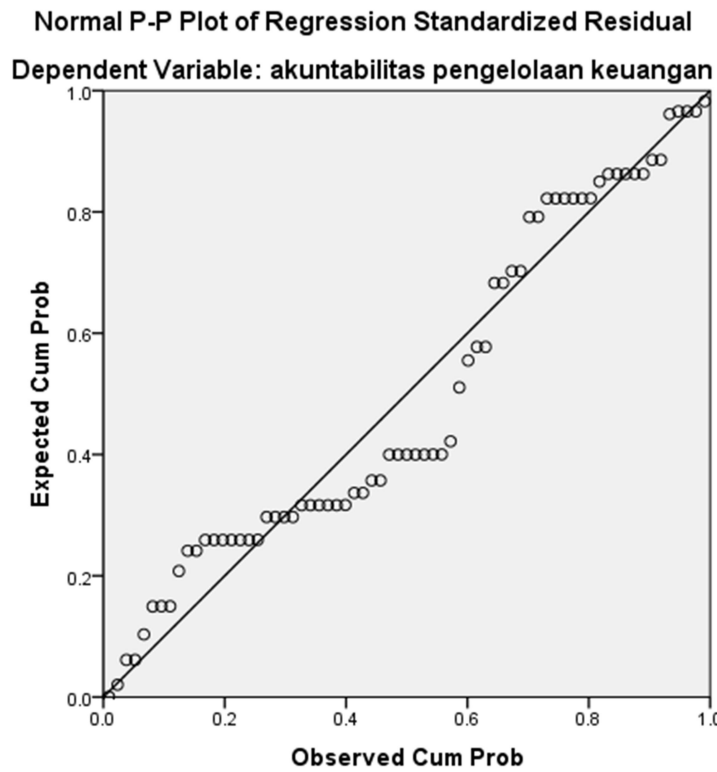
\* . Correlation is significant at the 0.05 level (2-tailed).

### Lampiran 5: Hasil Pengelolaan Data melalui SPSS 23

#### 1. Hasil Uji Normalitas



2. Grafik Plot Uji Normalitas

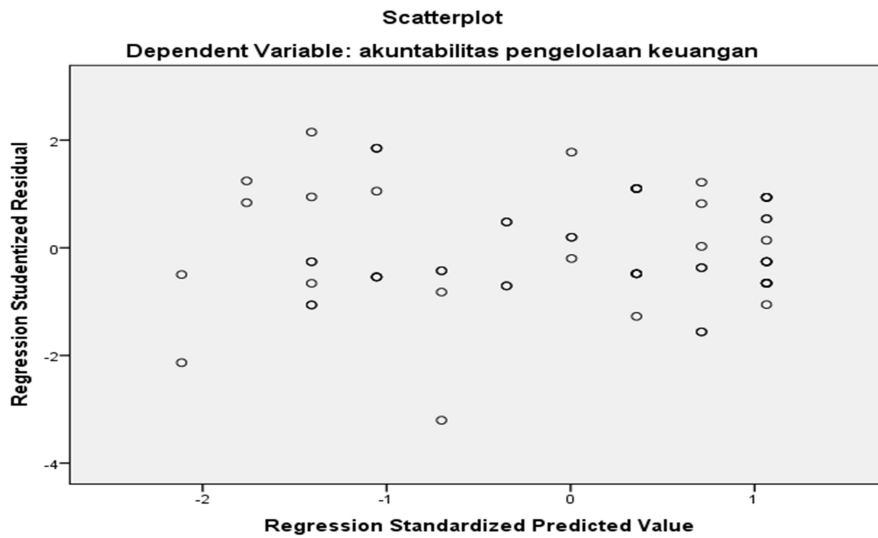


3. Uji Multikolonieritas

Model	Unstandardized Coefficients		Standardized Coefficients	T	Sig.	Collinearity Statistics	
	B	Std. Error	Beta			Tolerance	VIF
1 (Constant)	12.633	3.504		3.605	.001		
SAP	.715	.109	.625	6.549	.000	1.000	1.000

a. Dependent Variable: akuntabilitas pengelolaan keuangan

4. Uji Heteroskedastisitas



5. Uji Regresi Linear Sederhana

**Coefficients<sup>a</sup>**

Model		Unstandardized Coefficients		Standardized Coefficients	t	Sig.
		B	Std. Error	Beta		
1	(Constant)	12.633	3.504		3.605	.001
	SAP (X)	.715	.109	.625	6.549	.000

a. Dependent Variable: akuntabilitas pengelolaan keuangan

6. Uji Reabilitas

Variabel	<i>Alpha Cronbach's</i>	Batas Reliabilitas	Keterangan
Standar Akuntansi Pemerintah (X)	0.773	0,60	Reliabel

7. koefisien determinasi adjusted R<sup>2</sup>

**Model Summary**

Model	R	R Square	Adjusted R Square	Std. Error of the Estimate
1	.625 <sup>a</sup>	.390	.381	2.548

8. Uji Parsial (Uji t)

**Coefficients<sup>a</sup>**

Model		Unstandardized Coefficients		Standardized Coefficients	t	Sig.
		B	Std. Error	Beta		
1	(Constant)	12.633	3.504		3.605	.001
	SAP	.715	.109	.625	6.549	.000