

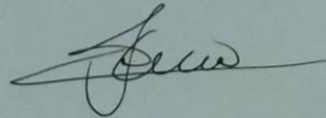
**PENGARUH PERPUTARAN PERSEDIAAN DAN
PERPUTARAN PIUTANG TERHADAP PROFITABILITAS
PADA PERUSAHAAN JASA SEKTOR PERDAGANGAN
ECERAN YANG TERDAFTAR DI BEI**

Disusun dan diajukan oleh

Andi Ilmi Mattalatta
201620007


Telah dipertahankan dalam sidang ujian skripsi
pada tanggal 22 Oktober 2020

Pembimbing I




Jumawan Jasman, S.E., M.M.

Pembimbing II




Hadrah, S.E., M.Si

Dekan Fakultas Ekonomi dan Bisnis
Universitas Muhammadiyah Palopo



Hapid, S.E., M.M

Ketua
Program Studi Manajemen



Imran Ukkas, S.E., M.M

**PENGARUH PERPUTARAN PERSEDIAAN DAN
PERPUTARAN PIUTANG TERHADAP PROFITABILITAS
PADA PERUSAHAAN JASA SEKTOR PERDAGANGAN
ECERAN YANG TERDAFTAR DI BEI**


Disusun dan diajukan oleh

Andi Ilmi Mattlatta
201620007

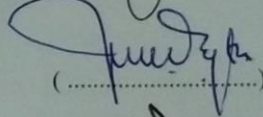
Telah dipertahankan dalam ujian Skripsi pada tanggal 22 Oktober 2020 dan diterima sebagai salah satu persyaratan untuk memperoleh gelar Sarjana pada Program Studi Manajemen Fakultas Ekonomi dan Bisnis Universitas Muhammadiyah Palopo.

Susunan Dewan Penguji

1. Penguji : Jumawan Jasman, S.E., M.M

()


2. Penguji : Dr. Muhammad Aqsa, S.Kom., M. Si

()

3. Penguji : Ibrahim Halim, S.Pd.I., M.Pd.I

()

Ketua Program Studi Manajemen


Imam Ukkas, S.E., M.M

LEMBAR PERNYATAAN KEASLIAN

Saya yang bertanda tangan di bawah ini:

N a m a : ANDI ILMI MATTALATTA

NIM : 201620007

Fakultas/Prodi : Ekonomi dan Bisnis / Manajemen

Judul Karya Ilmiah : PENGARUH PENGARUH PERPUTARAN
PERSEDIAAN DAN PERPUTARAN PIUTANG TERHADAP
PROFITABILITAS PADA PERUSAHAAN JASA SEKTOR PERDAGANGAN
ECERAN YANG TERDFATAR DI BEI

Menyatakan dengan sebenarnya bahwa penulisan Karya Ilmiah ini berdasarkan hasil penelitian, pemikiran dan pemaparan asli dari saya sendiri, baik untuk naskah laporan maupun kegiatan Programming yang tercantum sebagai bagian dari Karya Ilmiah ini. Jika terdapat karya orang lain, saya akan mencantumkan sumber yang jelas.

Demikian pernyataan ini saya buat dengan sesungguhnya dan apabila dikemudian hari terdapat penyimpangan dan ketidakbenaran dalam pernyataan ini, maka saya bersedia menerima sanksi akademik berupa pencabutan gelar yang telah diperoleh karena karya ilmiah ini dan sanksi lain sesuai dengan peraturan yang berlaku di Universitas Muhammadiyah Palopo.

Demikian pernyataan ini saya buat dalam keadaan sadar tanpa paksaan dari pihak manapun.

Palopo, 22 Oktober 2020

Yang membuat pernyataan


METERAI
TEMPEL
221DDAHF731550236
6000
ENAM RIBURUPIAH
ANDI ILMI MATTALATTA
NIM. 201620007

iv

Andi Ilmi Mattalatta


SKRIPSI ANDI ILMI MATTALATTA.docx

Sources Overview

39%
ORIGINAL SIMILARITY














Source	Similarity
ojsplaza1.sika	5%
repository.umau.ac.id	4%
repository.uhn.ac.id	4%
ejournals.unq.ac.id	2%
media.helis.com	2%
ejournals.unq.ac.id	2%
forumwataai.blogspot.com	2%
jurnal.umau.ac.id	1%
www.acribd.com	1%
ejournal.stelaia.ac.id	1%
www.slideshare.net	1%
jrm.unpak.ac.id	<1%
repository.ums.ac.id	<1%
library.bina.ac.id	<1%
pt.slideshare.net	<1%
jurnal.umrah.ac.id	<1%
repository.unpas.ac.id	<1%
jurnal.uhd.ac.id	<1%
repository.uniba.ac.id	<1%
ejournals.uniba.ac.id	<1%
ejournals.uniba.ac.id	<1%
www.acribd.com	<1%
repository.unjkt.ac.id	<1%
winumf12.blogspot.com	<1%
dispace.uh.ac.id	<1%
id.1234ok.com	<1%
ejournals.perbanas.ac.id	<1%
pt.acribd.com	<1%
ejournals.uem.ac.id	<1%

Handwritten signature and date:
 9/10/2020
Signature
 D. Amelinda



10/9/2020

SKRIPSI ANCI ILMU MATAKULIA.docx - Andi Irmu Matalatia

 1e-ekontenai.unila.ac.id REPOSITORY	<1%
 repo.pualkom.com REPOSITORY	<1%
 repository.radenintan.ac.id REPOSITORY	<1%
 doiobook.com REPOSITORY	<1%
 repository.stidewentara.ac.id REPOSITORY	<1%
 www.courashero.com REPOSITORY	<1%
 repository.uu.ac.id REPOSITORY	<1%
 widur.rahaja.info REPOSITORY	<1%
 sia-zakiyudin.blogspot.com REPOSITORY	<1%
 etheses.un-malang.ac.id REPOSITORY	<1%
 repository.unsu.ac.id REPOSITORY	<1%
 simki.lampedia.ac.id REPOSITORY	<1%
 staff.unla.ac.id REPOSITORY	<1%

Excluded search repositories:

- None

Excluded from Similarity Report:

- Bibliography
- Small Matches (less than 20 words)

Excluded sources:

- None

<https://id469.tumitn.com/viewer/submissions/od/22916.2733180/print?scale=en>

Scanned by TapScanner

PRAKATA

Assalamu'alaikum Wr.Wb

Puji syukur penulis sampaikan kepada Allah SWT yang telah memberikan nikmat kesehatan dan kelancaran dalam penulisan skripsi ini. Shalawat serta salam semoga selalu tercurahkan kepada suri tauladan Nabi Muhammad SAW, kepada keluarga, sahabat, serta kepada para pengikutnya.

Ucapan terima kasih penulis sampaikan kepada semua pihak yang telah memberi bantuan baik secara moril maupun secara materil, serta mengarahkan dan membimbing penulis sehingga penulis dapat menyelesaikan skripsi ini dengan judul **“Pengaruh Perputaran Persediaan Dan Perputaran Piutang Terhadap Profitabilitas Pada Perusahaan Jasa Sektor Perdagangan Eceran Yang Teerdaftar Di Bei”** penyusunan skripsi ini tidak akan selesai tanpa bantuan dari berbagai pihak yang telah tulus meluangkan waktunya untuk membantu penulis. Maka penulis ingin menyampaikan terima kasih yang sebesar-besarnya kepada :

1. Bapak **Dr. Salju, S.E., M.M** selaku Rektor Universitas Muhammadiyah Palopo.
2. Bapak **Hapid, S.E., M.M** selaku Dekan Fakultas Ekonomi Dan Bisnis Universitas Muhammadiyah Palopo.
3. Bapak **Imran Ukkas, S.E., M.M** selaku Ketua Program Studi Manajemen Universitas Muhammadiyah Palopo.
4. Bapak **Jumawan Jasman, S.E., M.M** dan Ibu **Hadrah, S.E., M.Si**, selaku pembimbing I dan pembimbing II. Terima kasih atas segala bimbingan, ajaran dan ilmu-ilmu baru yang penulis dapatkan selama penyusunan skripsi ini. Dengan segala kesibukan masing-masing dalam pekerjaan maupun pendidikan masih bersedia untuk membimbing dan menuntun penulis dalam penyusunan skripsi ini terima kasih dan mohon maaf bila ada kesalahan yang penulis telah lakukan.
5. Seluruh **Bapak/Ibu Dosen** Fakultas Ekonomi Dan Bisnis Universitas Muhammadiyah Palopo yang telah memberikan pengetahuan yang sangat bermanfaat selama masa perkuliahan.
6. Kedua orang tua, ayahanda **Andi Mattalatta** dan Ibunda tercinta **Suarni** yang senantiasa memberikan kasih sayang dan dukungan kepada penulis, baik secara moril maupun materil serta do'a yang tiada henti-hentinya kepada penulis.

7. Kepada adik ku tercinta **Andi Mutmainna** yang telah memberikan dukungan dari awal hingga akhir perkuliahan.
8. Sahabat-sahabat seperjuangan ku, **Ega Melati** dan **Lusiana Gessong** Terima kasih atas dukungan dan kebersamaan kalian.
9. Teman-teman **Manajemen A1** angkatan tahun 2016, terimakasih atas dukungan kalian semua.
10. Semua pihak yang tidak dapat saya sebutkan satu persatu yang telah ikut membantu dalam penyelesaian naskah skripsi ini.

Penulis menyadari bahwa skripsi ini masih jauh dari kata kesempurnaan dikarenakan terbatasnya pengalaman dan pengetahuan yang dimiliki penulis. Oleh karena itu, penulis mengharapkan segala bentuk saran serta masukan bahkan kritik yang membangun dari berbagai pihak. Semoga skripsi ini dapat bermanfaat bagi para pembaca. Aamiin.

Wassalamu'alaikum Wr.Wb

Palopo, 22 Oktober 2020

ANDI ILMU MATTALATTA
NIM. 201620007

DAFTAR ISI

HALAMAN JUDUL	i
LEMBAR PENGESAHAN	ii
LEMBAR PERNYATAAN KEASLIAN	iv
PRAKATA	v
DAFTAR ISI	vii
DAFTAR TABEL	ix
DAFTAR GAMBAR	x
DAFTAR LAMPIRAN	xi
INTISARI	xii
ABSTRACT	xiii
BAB 1 PENDAHULUAN	1
1.1 Latar Belakang.....	1
1.2 Rumusan Masalah.....	5
1.3 Tujuan Penelitian.....	5
1.4 Manfaat Penelitian.....	5
1.4.1 Manfaat Teoritis.....	6
1.4.2 Manfaat praktis.....	6
1.5 Ruang Lingkup dan Batasan Penelitian.....	6
BAB 2 TINJAUAN PUSTAKA	8
2.1 Landasan Teori.....	8
2.2 Profitabilitas.....	8
2.2.1 Tujuan Dan Manfaat Profitabilitas.....	9
2.2.2 Jenis-Jenis Rasio Profitabilitas.....	12
2.3 Pengertian Persediaan (<i>Inventory</i>).....	12
2.3.1 Manfaat Persediaan.....	13
2.3.2 Faktor Yang Mempengaruhi Persediaan.....	14
2.3.3 Perputaran Persediaan (<i>Inventory Turnover</i>).....	15
2.4 Pengertian Piutang (<i>Receivable</i>).....	16
2.4.1 Manfaat Piutang.....	17
2.4.2 Faktor Yang Mempengaruhi Piutang.....	18
2.4.3 Risiko Yang Mungkin Timbul Dalam Penelitian.....	19
2.4.4 Perputaran Piutang (<i>Receivable Turnover</i>).....	20
2.5 Penelitian Terdahulu.....	21
2.6 Kerangka Konseptual.....	26
2.7 Hipotesis.....	27
BAB 3 METODE PENELITIAN	28
3.1 Desain Penelitian.....	28
3.2 Lokasi dan Waktu Penelitian.....	28
3.3 Populasi dan Sampel.....	28
3.3.1 Populasi Penelitian.....	28
3.3.2 Sampel Penelitian.....	29

3.4 Jenis dan Sumber Data	30
3.4.1 Jenis Data	30
3.4.2 Sumber Data	30
3.5 Teknik Pengumpulan Data	29
3.5.1 Studi Kepustakaan	30
3.5.2 Studi Dokumentasi	30
3.6 Variabel Penelitian Dan Definisi Operasional	31
3.7 Instrumen Penelitian	31
3.8 Metode Analisis Data	31
3.8.1 Uji Asumsi Klasik	32
3.8.2 Analisis Regresi Linier Berganda	34
3.8.3 Pengujian Hipotesis	34
BAB IV HASIL DAN PEMBAHASAN	39
4.1 Deskripsi Umum Objek Penelitian	39
4.1.1 Sejarah Singkat Objek Penelitian	39
4.1.2 Visi Dan Misi Bursa Efek Indonesia	40
4.1.3 Struktur Organisasi Bursa Efek Indonesia	40
4.2 Analisis Jumlah Sampel Dan Populasi	42
4.3 Hasil Analisis Data	42
4.3.1 Analisis Statistic Descriptive	42
4.3.2 Analisis Perputaran Persediaan	43
4.3.3 Analisis Perputaran Piutang	44
4.3.4 Analisis Profitabilitas (<i>Roa</i>)	46
4.3.5 Hasil Uji Asumsi Klasik	47
4.4 Analisis Regresi Linier Berganda	51
4.4.1 Hasil Uji Parsial (Uji T)	52
4.4.2 Hasil Uji Simultan (Uji F)	53
4.4.3 Hasil Uji Koefisien Determinasi (R^2)	53
4.5 Pembahasan Hasil Penelitian	54
BAB V PENUTUP	58
5.1 Kesimpulan	58
5.2 Saran	58
DAFTAR RUJUKAN	59
LAMPIRAN	65

DAFTAR TABEL

Tabel 2.1 Penelitian Terdahulu.....	21
Tabel 3.1 Sampel Penelitian.....	29
Tabel3.2 Variabel Operasional Penelitian.....	31
Tabel 4.1 Analisis Sampel Dan Populasi.....	42
Tabel 4.2 Hasil Uji Analisis Descriptive.....	42
Tabel 4.3 One-Sample Kolmogrov-Smirnov Test.....	48
Tabel 4.4 Hasil Uji Multikolinieritas.....	49
Tabel 4.5 Hasil Analisis Uji Autokorelasi.....	50
Tabel 4.6 Hasil Analisis Uji Regresi Linier Berganda.....	51

DAFTAR GAMBAR

Gambar 3.1 Kerangka Konseptual.....	28
Gambar 4.1 Struktur Organisasi Bursa Efek Indonesia.....	41
Gambar 4.2 Perputaran Persediaan Sub Sektor Perdagangan Eceran.....	44
Gambar 4.3 Perputran Piutang Sub Sektor Perdagangan Eceran.....	45
Gambar 4.4 Profitabilitas Sub Sektor Perdagangan Eceran.....	46
Gambar 4.5 Hasil Analisis Uji Normalitas Histogram.....	47
Gambar 4.6 Hasil Analisis Uji Normalitas P-Plot Of Regresi.....	48

DAFTAR LAMPIRAN

Lampiran 1.....	65
Lampiran 2.....	67
Lampiran 3.....	69
Lampiran 4.....	71
Lampiran 5.....	73

INTISARI

Penelitian ini bertujuan untuk menguji Pengaruh Perputaran Persediaan Dan Perputaran Piutang Terhadap Profitabilitas Pada Perusahaan Jasa Sektor Perdagangan Eceran Yang Terdaftar Di Bei. Perputaran persediaan dengan indikator harga pokok penjualan, perputaran piutang dengan indikator penjualan. Dengan profitabilitas dengan indikator *Return On Asset*(Roa). Populasi dalam penelitian ini adalah 25 Perusahaan Jasa yang bergerak di Sektor Perdagangan Eceran (*Retail Trade*) Di Bursa Efek Indonesia periode 2016-2019. Teknik pengambilan sampel menggunakan teknik *purposive sampling* dengan metode pengambilan sampel berdasarkan kriteria tertentu dan didapatkan 9 sampel. Metode analisis data yang digunakan adalah regresi linear berganda. Hasil uji parametrik (t) menunjukkan variabel perputaran persediaan tidak berpengaruh signifikan terhadap profitabilitas, perputaran piutang berpengaruh signifikan terhadap profitabilitas. Kemudian hasil uji (f) simultan secara bersama-sama menunjukkan perputaran persediaan dan perputaran piutang berpengaruh signifikan terhadap profitabilitas.

Kata Kunci: Perputaran Persediaan, Perputaran Piutang, Profitabilitas

Abstract :

The Effect Of Inventory Circulations And Receivables On Profitability Of Retail Sector Services Listed On The Idx.

This study aims to examine the effect of inventory turnover and accounts receivable turnover on profitability in retail trade service companies listed in Bei. Inventory turnover using cost of goods sold indicator, accounts receivable turnover with sales indicator. With profitability with the Return On Asset (Roa) indicator. The population in this study were 25 service companies engaged in the retail trade sector on the Indonesia Stock Exchange for the period 2016-2019. The sampling technique used purposive sampling technique with a sampling method based on certain criteria and obtained 9 samples. The data analysis method used is multiple linear regression. The results of the parisal test (t) show that the inventory turnover variable has no significant effect on profitability, receivables turnover has a significant effect on profitability. Then the test results (f) simultaneously show that inventory turnover and accounts receivable turnover have a significant effect on profitability.

Keywords: Inventory Turnover, Accounts Receivable Turnover, Profitability